

SCHEMA ELECTRIQUE

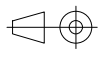
All technical information contained in this document is the exclusive property of HYDRONIC and may neither be used nor disclosed without its prior written consent. Only those drawings and diagrams remitted after order booking are binding for execution. All devices shown in this diagram are in open position, drawn out, with operating mechanisms discharged and all power sources off.

Les informations techniques contenues dans ce document sont la propriété exclusive de HYDRONIC et ne peuvent être utilisées ou divulguées à des tiers quelle qu'en soit la destination sans son accord écrit. Seuls nous engageons pour l'exécution les plans et schémas remis après enregistrement de la commande. Les appareils représentés sur ce schéma sont en position ouvert (déarmés - débranchés - toutes sources coupées).

MCX
SE V3

SCHEMA ELECTRIQUE
25A
HYDRONIC

Echelle
Scale



Unite/ department




00	27/07/2022	création du schéma		A. MOHAMED	J. PERREE	G. ROBISQUET					
Ind	Date	Statut	Nom/ name	Visa	Nom/ name	Visa	Nom/ name	Visa	Archiv.		
rev	Date	Status	Dessine/drawn		Verifie/checked		Approuve/approved		micro-filmed		

Code diffusion Distribution code	Project - Order No.	8009660	Ind/rev 00	Folio /sheet 01 / 03
-------------------------------------	---------------------	---------	---------------	-------------------------

All technical information contained in this document is the exclusive property of HYDRONIC and may neither be used nor disclosed without its prior written consent. Only those drawings and diagrams remitted after order booking are binding for execution. All devices shown in this diagram are in open position, drawn out, with operating mechanisms disengaged and all power sources off.

Les informations techniques contenues dans ce document sont la propriété exclusive de HYDRONIC et ne peuvent être utilisées ou divulguées à des tiers quels qu'ils soient sans son accord écrit. Seule nous engageons pour l'exécution les plans et schémas remis après enregistrement de la commande. Les appareils représentés sur ce schéma sont en position ouverte, démontés, avec les mécanismes de fonctionnement désengagés et toutes sources d'alimentation éteintes.

01 02 03 04 05 06 07 08 09 10 11 12 13 14 15 16 17 18 19 20



Ind. rev	Date	Modification/	Modification	Archiv. micro-filmed	Ind. rev	Date	Modification/	Modification	Archiv. micro-filmed
00	27/07/2022	creation du schéma							

SYNOPTIQUE 1/2

SCHEMA ELECTRIQUE


HYDRONIC



8009660

Projet - No commande Project - Order NO.	Ind/ rev 00	Folio / sheet 02 / 03
---	----------------	--------------------------

Original SEE-ELECTRICAL format A3



All technical information contained in this document is the exclusive property of HYDRONIC and may neither be used nor disclosed without its prior written consent. Only those drawings and diagrams remitted after order booking are binding for execution. All devices shown in this diagram are in open position, drawn out, with operating mechanisms discharged and all power sources off.

Les informations techniques contenues dans ce document sont la propriété exclusive de HYDRONIC et ne peuvent être utilisées ou divulguées à des tiers quels qu'ils soient sans son accord écrit. Seule nous engageons pour l'exécution les plans et schémas remis après enregistrement de la commande. Les appareils représentés sur ce schéma sont en position ouverte, déassemblés, avec les mécanismes déchargés et toutes les sources coupées.

Ind. rev	Date	Modification/	Modification	Archiv. micro-filmed	Ind. rev	Date	Modification/	Modification	Archiv. micro-filmed
00	27/07/2022	creation du schéma							

SYNOPTIQUE 2/2

SCHEMA ELECTRIQUE

HYDRONIC



8009660

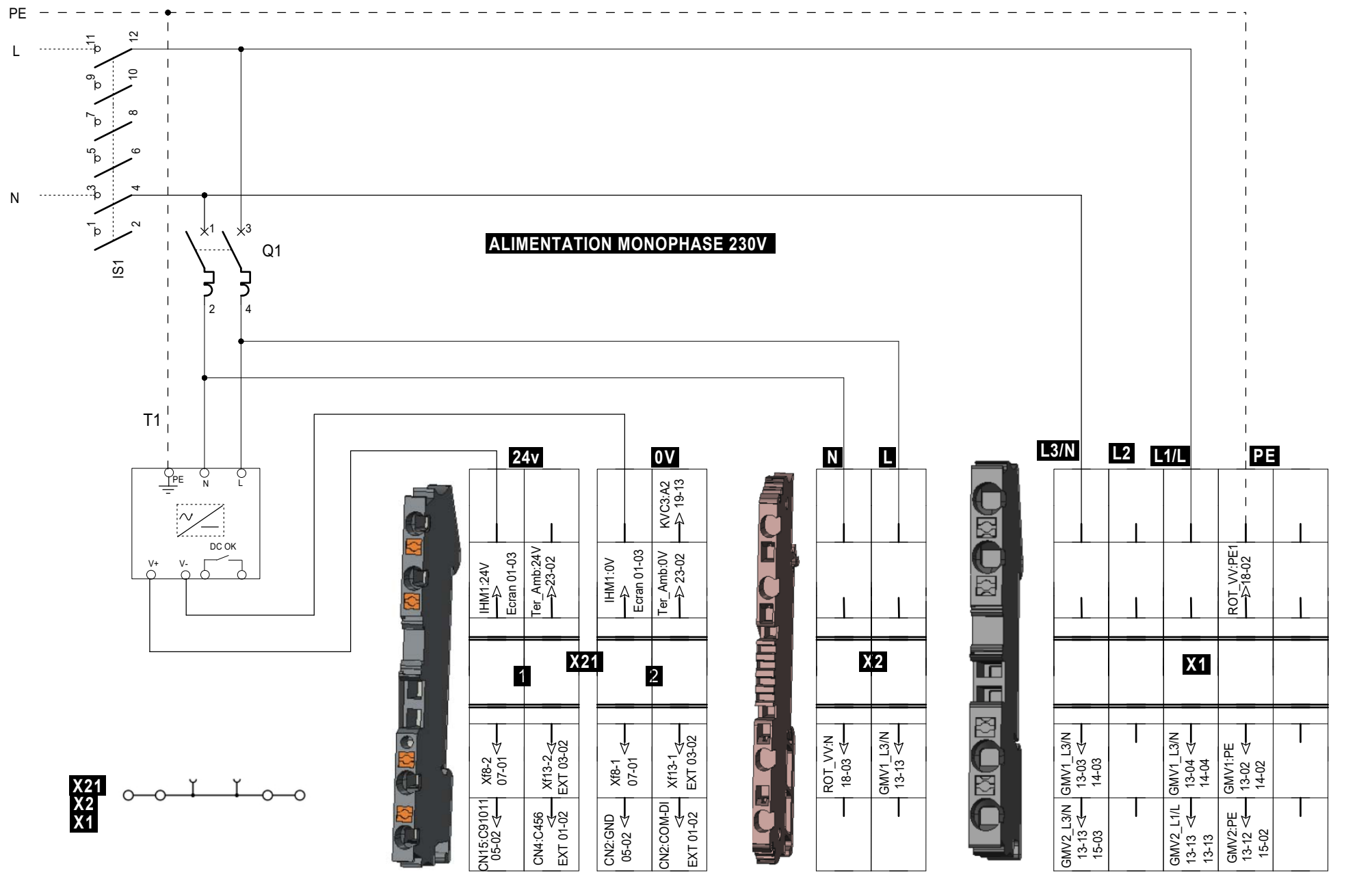
Projet - No commande Project - Order NO.	Ind/ rev 00	Folio / sheet 03 / 03
---	----------------	--------------------------

Original SEE-ELECTRICAL format A3

All technical information contained in this document is the exclusive property of HYDRONIC and may neither be used nor disclosed without its prior written consent. Only those drawings and diagrams remitted after order booking are binding for execution. All devices shown in this diagram are in open position, drawn out, with operating mechanisms disengaged and all power sources off.

Les informations techniques contenues dans ce document sont la propriété exclusive de HYDRONIC et ne peuvent être utilisées ou divulguées à des tiers quels qu'ils soient sans son accord écrit. Seuls nous engageons pour l'exécution les plans et schémas remis après enregistrement de la commande. Les appareils représentés sur ce schéma sont en position ouverte, désamblés - toutes sources coupées.

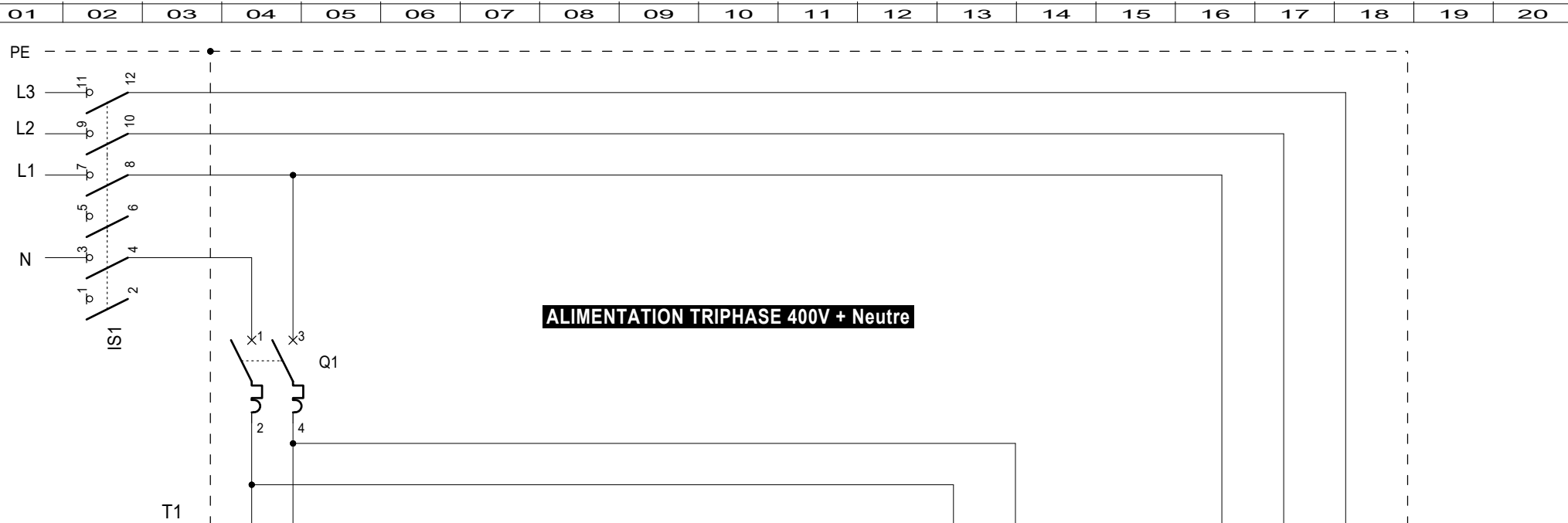
01 02 03 04 05 06 07 08 09 10 11 12 13 14 15 16 17 18 19 20



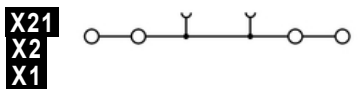
MONO 230 V										SCHEMA ELECTRIQUE									
HYDRONIC										HYDRONIC									
8009660										8009660									
Projet - No commande Project - Order NO.										Ind/ rev Folio / sheet 00 01 / 04									

All technical information contained in this document is the exclusive property of HYDRONIC and may neither be used nor disclosed without its prior written consent. Only those drawings and diagrams remitted after order booking are binding for execution. All devices shown in this diagram are in open position, drawn out, with operating mechanisms disengaged and all power sources off.

Les informations techniques contenues dans ce document sont la propriété exclusive de HYDRONIC et ne peuvent être utilisées ou divulguées à des tiers quels qu'ils soient sans son accord écrit. Seuls nous engageons pour l'exécution les plans et schémas remis après enregistrement de la commande. Les appareils représentés sur ce schéma sont en position ouverte des armées - débrayés - toutes sources coupées.



ALIMENTATION TRIPHASE 400V + Neutre



		24v		0V	
		IHM1:24V Ecran 01-03		IHM1:0V Ecran 01-03	
		Ter_Amb:24V →23-02		Ter_Amb:0V →23-02	
				KVCS:A2 →19-13	
		1		2	
CN15:CG1011 05-02	Xf8-2 07-01	X21		CN2:GND 05-02	Xf8-1 07-01
CN4:C456 EXT 01-02	Xf13-2 EXT 03-02			CN2:COM-DI EXT 01-02	Xf13-1 EXT 03-02

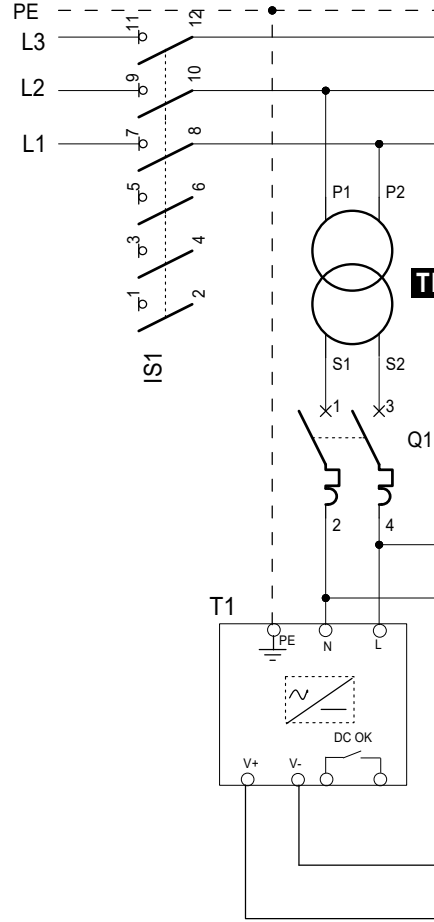
		N	L
		X2	
ROT_VV/N 18-03	GMV1_L3/N 13-13		

		L1	L2	L3	PE
		X1			
GMV2:L3 13-13 15-03	GMV1:L3 13-03 14-03	QR3_ROT VC:5 19-02	QR3_ROT VC:5 19-02	QR3_ROT VC:5 19-02	ROT_VV:PE1 →18-02 PE(2)(4)
GMV2:L2 13-13 15-03	GMV1:L2 13-03 14-03				
GMV2:L1 15-04 13-14	GMV1:L1 13-04 14-04				
GMV2:PE 13-12 15-02	GMV1:PE 13-02 14-02	ROT_VC:PE →18-02 PE(2)(2)			

All technical information contained in this document is the exclusive property of HYDRONIC and may neither be used nor disclosed without its prior written consent. Only those drawings and diagrams remitted after order booking are binding for execution. All devices shown in this diagram are in open position, drawn out, with operating mechanisms disengaged and all power sources off.

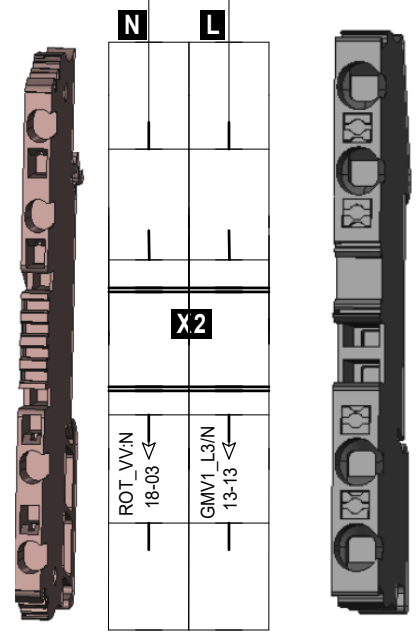
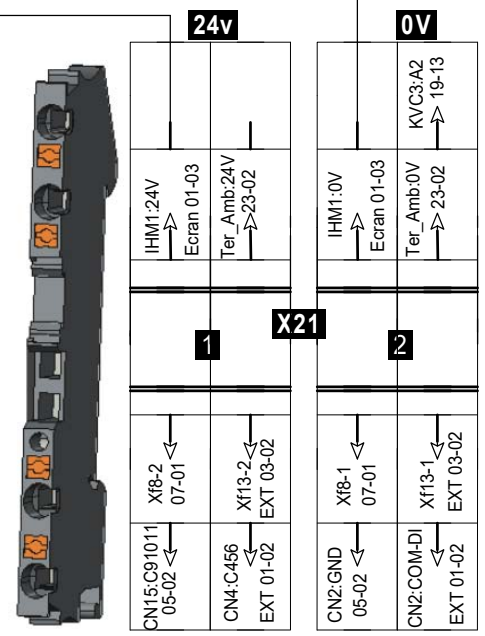
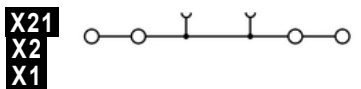
Les informations techniques contenues dans ce document sont la propriété exclusive de HYDRONIC et ne peuvent être utilisées ou divulguées à des tiers quels qu'ils soient sans son accord écrit. Seuls nous engageons pour l'exécution les plans et schémas remis après enregistrement de la commande. Les appareils représentés sur ce schéma sont en position ouverte desarmés - débloqués - toutes sources coupées.

01 02 03 04 05 06 07 08 09 10 11 12 13 14 15 16 17 18 19 20



ALIMENTATION TRIPHASE 400V

TRANSFO 400V-230V



OO	27/07/2022	creation du schéma								
Ind. rev	Date	Modification/	Modification	Archiv. micro-filmed	Ind. rev	Date	Modification/	Modification	Archiv. micro-filmed	

TRI 400V

SCHEMA ELECTRIQUE

HYDRONIC



8009660

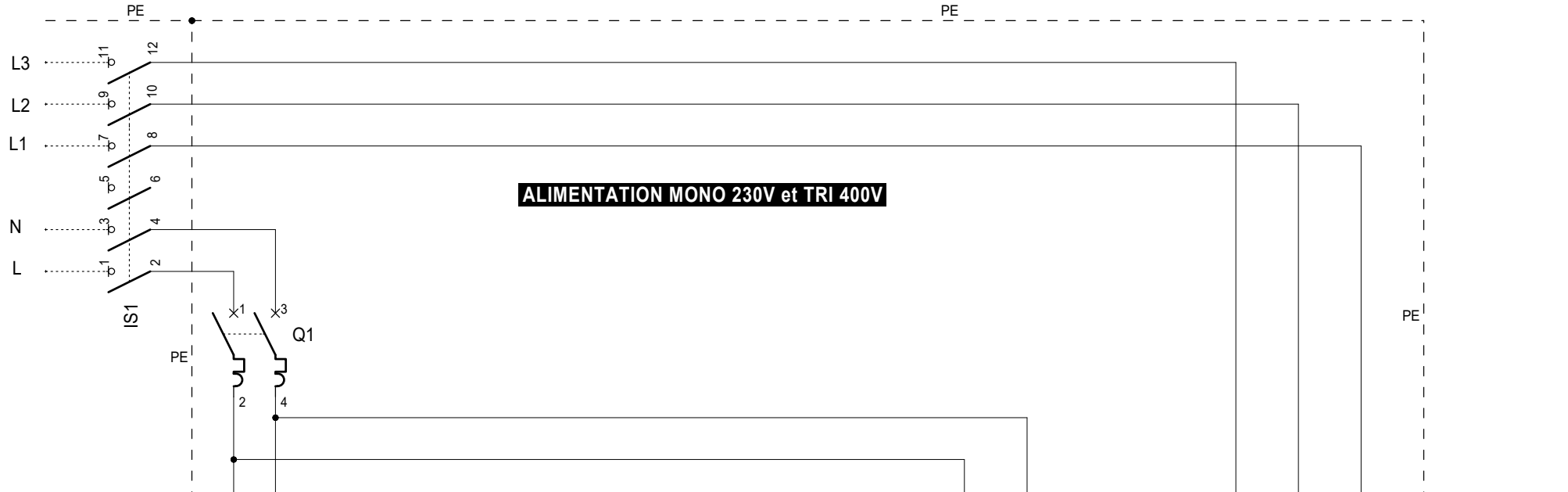
Projet - No commande	Ind/ rev	Folio / sheet
Project - Order NO.	OO	04 / 04

Original SEE-ELECTRICAL format A3

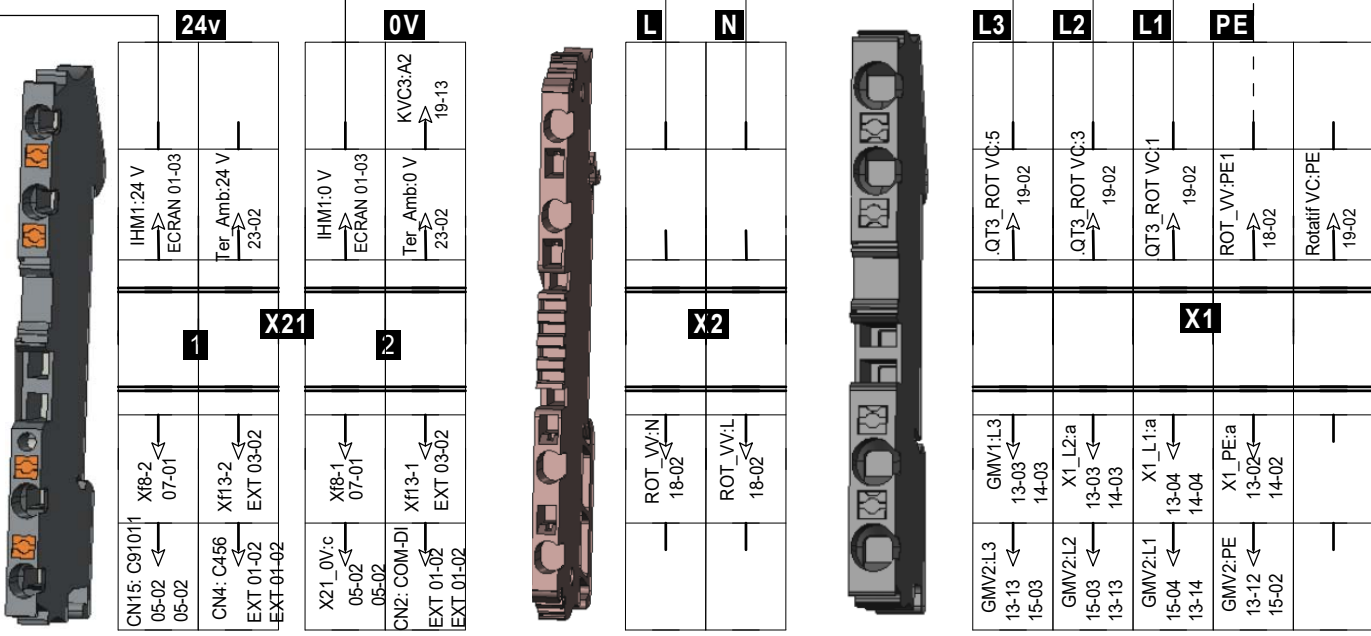
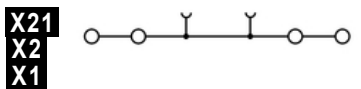
All technical information contained in this document is the exclusive property of HYDRONIC and may neither be used nor disclosed without its prior written consent. Only those drawings and diagrams remitted after order booking are binding for execution. All devices shown in this diagram are in open position, drawn out, with operating mechanisms disengaged and all power sources off.

Les informations techniques contenues dans ce document sont la propriété exclusive de HYDRONIC et ne peuvent être utilisées ou divulguées à des tiers quels qu'ils soient sans son accord écrit. Seule nous engageons pour l'exécution les plans et schémas remis après enregistrement de la commande. Les appareils représentés sur ce schéma sont en position ouverte desarmés - débranchés - toutes sources coupées.

01 02 03 04 05 06 07 08 09 10 11 12 13 14 15 16 17 18 19 20



ALIMENTATION MONO 230V et TRI 400V



Incl. rev	Date	Modification/	Modification	Archiv. micro-filmed	Incl. rev	Date	Modification/	Modification	Archiv. micro-filmed
00	27/07/2022	creation du schéma							

ALIMENTATION 25A

SCHEMA ELECTRIQUE

HYDRONIC




8009660

Projet - No commande Project - Order NO.	Incl/ rev 00	Folio / sheet 04 / 28
---	-----------------	--------------------------

Original SEE-ELECTRICAL format A3

All technical information contained in this document is the exclusive property of HYDRONIC and may neither be used nor disclosed without its prior written consent. Only those drawings and diagrams remitted after order booking are binding for execution. All devices shown in this diagram are in open position, drawn out, with operating mechanisms disengaged and all power sources off.

Les informations techniques contenues dans ce document sont la propriété exclusive de HYDRONIC et ne peuvent être utilisées ou divulguées à des tiers quels qu'ils soient sans son accord écrit. Seule nous engageant pour l'exécution des plans et schémas, nous nous engageons également de la commande. Les appareils représentés sur ce schéma sont en position ouverte/désamarrés - débranchés - toutes sources coupées.

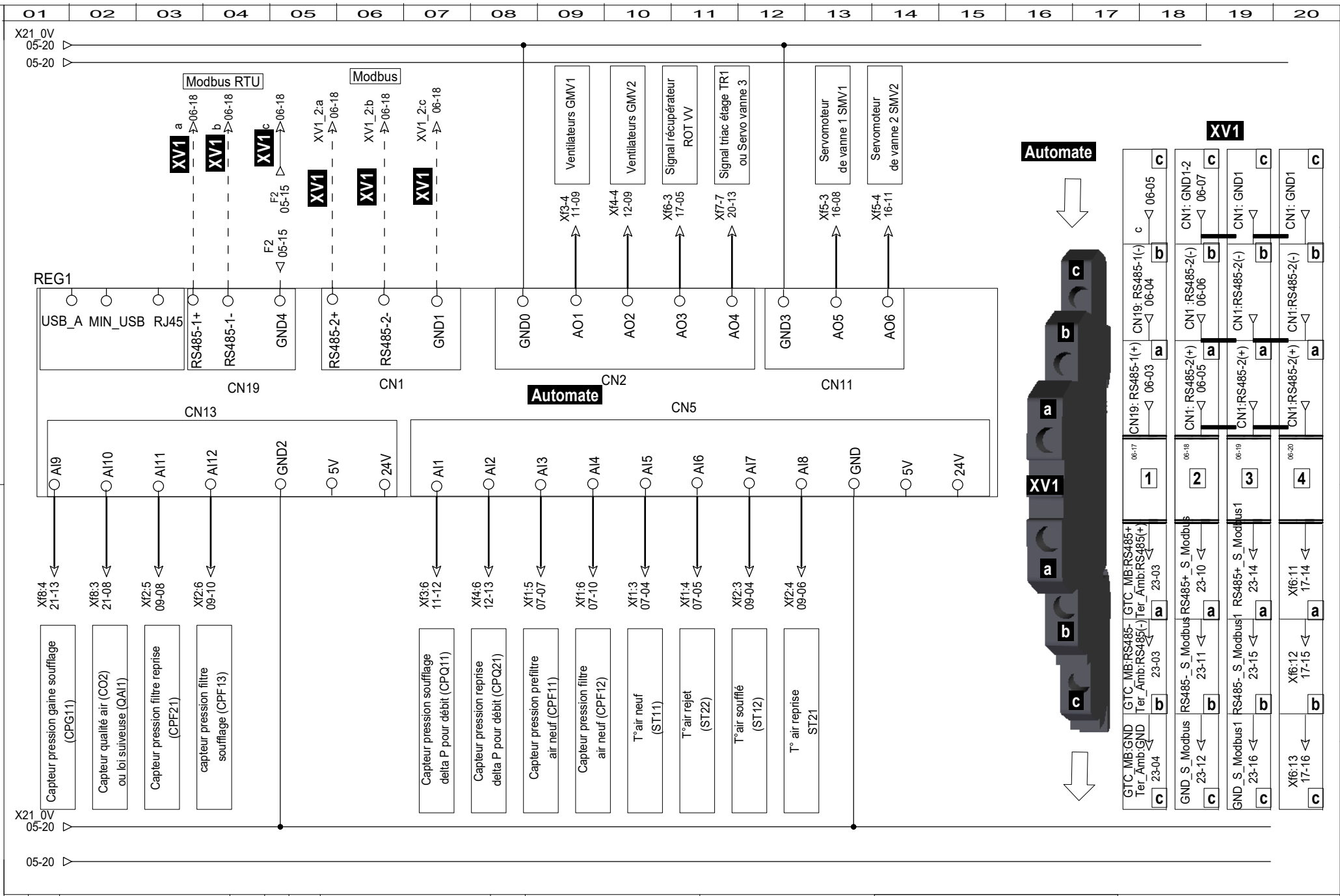


Terminal	Signal	Terminal	Signal	Terminal	Signal	Terminal	Signal
05-17	1	05-17	Déf "Maintenance"	05-20	X21_24V/c	05-04	05-04
05-18	2	05-18	Déf "Maintenance"	05-20	X21_24V/c	05-05	05-05
05-18	3	05-18	Défaut "Danger"	05-05	X21_24V/c	05-05	05-05
05-19	4	05-19	Défaut "Danger"	05-02		05-02	

Ind. rev	Date	Modification/	Modification	Archiv. micro-filmed	Ind. rev	Date	Modification/	Modification	Archiv. micro-filmed
	27/07/2022	creation du schéma							

Les informations techniques contenues dans ce document sont la propriété exclusive de HYDRONIC et ne peuvent être utilisées ou divulguées à des tiers sans son accord écrit. Seuls nous engageons pour l'exécution des plans et schémas, remis après enregistrement de la commande. Les appareils représentés sur ce schéma sont en position ouverte désarmés - débranchés - toutes sources coupées.

All technical information contained in this document is the exclusive property of HYDRONIC and may neither be used nor disclosed without its prior written consent. Only those drawings and diagrams remitted after order booking are binding for execution. All devices shown in this diagram are in open position, drawn out, with operating mechanisms disengaged and all power sources off.



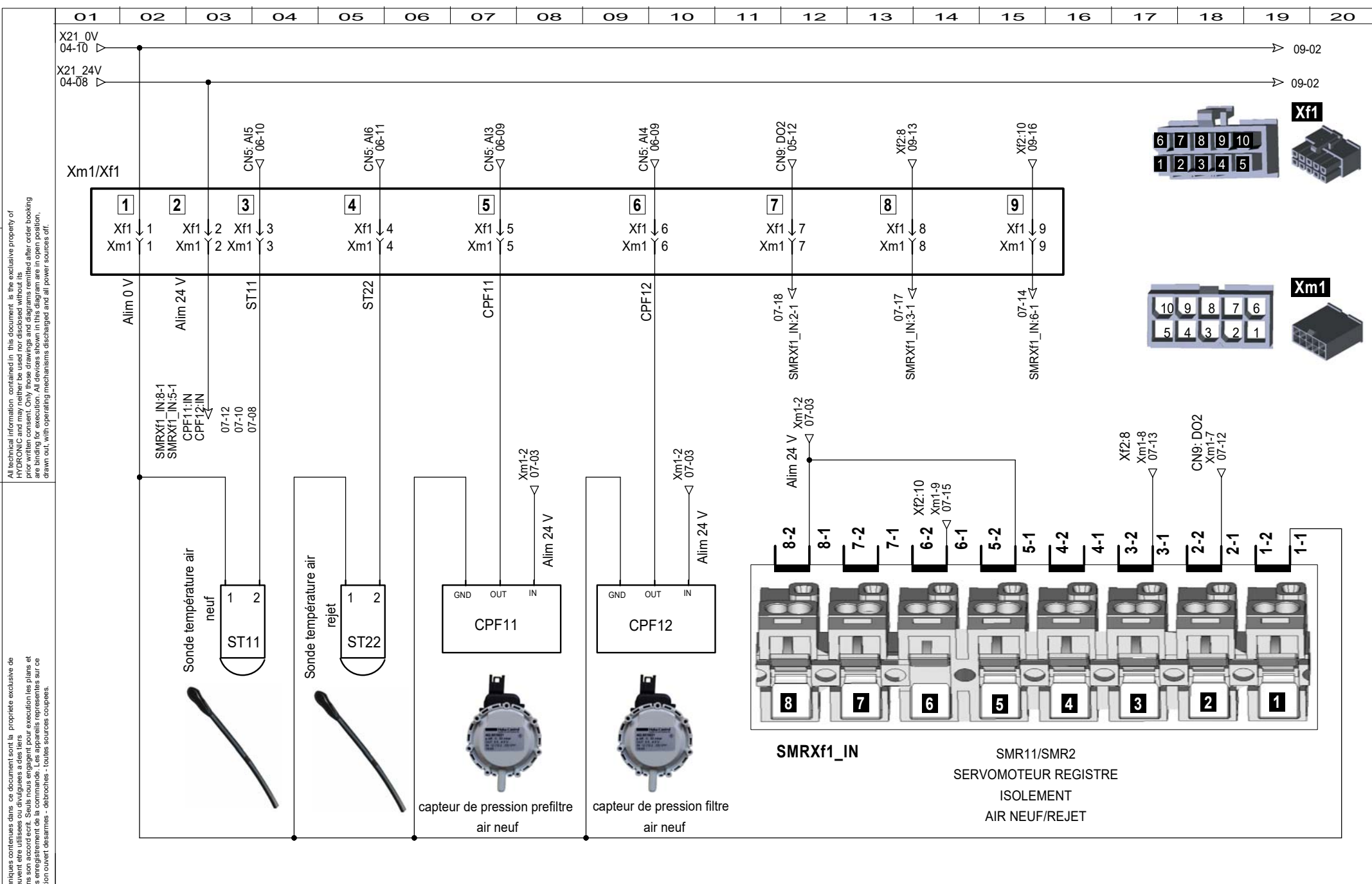
Ind. rev	Date	Modification/	Modification	Archiv. micro-filmed	Ind. rev	Date	Modification/	Modification	Archiv. micro-filmed
00	27/07/2022	creation du schéma							

COMMANDE TM171 2

SCHEMA ELECTRIQUE



8009660	
Projet - No commande Project - Order NO.	Ind/ rev Folio / sheet
00	06 / 28



All technical information contained in this document is the exclusive property of HYDRONIC and may neither be used nor disclosed without its prior written consent. Only those drawings and diagrams remitted after order booking are binding for execution. All devices shown in this diagram are in open position, drawn out, with operating mechanisms disassembled and all power sources off.

Les informations techniques contenues dans ce document sont la propriété exclusive de HYDRONIC et ne peuvent être utilisées ou divulguées à des tiers quels qu'ils soient sans son accord écrit. Seule nous engageant pour l'exécution des plans et schémas, nous ne sommes en aucun cas responsables de l'exactitude des informations techniques sur ce schéma. Les appareils représentés sur ce schéma sont en position ouverte, démontés, avec les mécanismes opératoires démontés et toutes les sources d'alimentation éteintes.

Ind. rev	Date	Modification/	Modification	Archiv. micro-filmed	Ind. rev	Date	Modification/	Modification	Archiv. micro-filmed
00	27/07/2022	creation du schéma							

Recepteur Xf1_Xm1

SCHEMA ELECTRIQUE

HYDRONIC



8009660

Projet - No commande Project - Order NO.	Ind/ rev 00	Folio / sheet 07 / 28
---	----------------	--------------------------

Original SEE-ELECTRICAL format A3

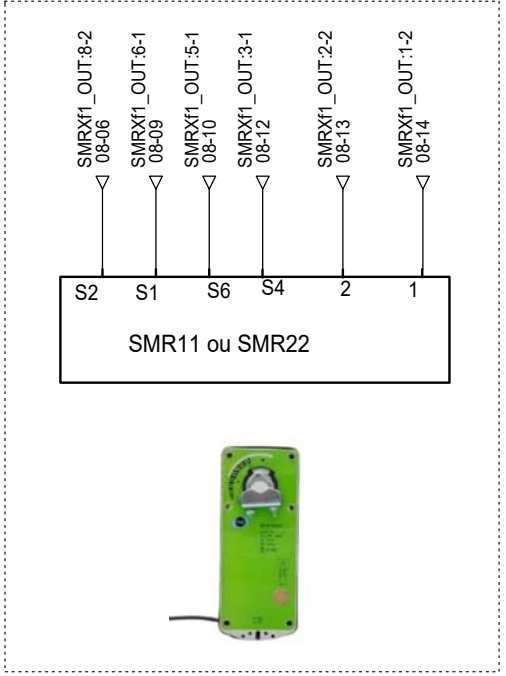
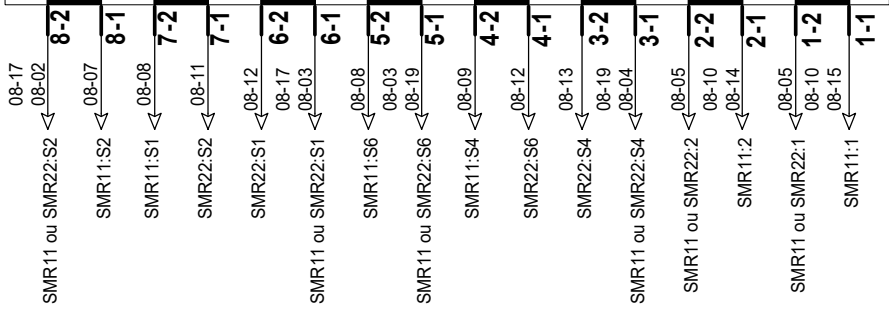
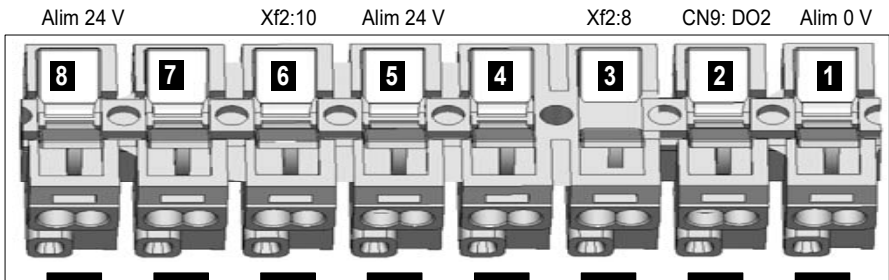
ALL technical information contained in this document is the exclusive property of HYDRONIC and may neither be used nor disclosed without its prior written consent. Only those drawings and diagrams remitted after order booking are binding for execution. All devices shown in this diagram are in open position, drawn out, with operating mechanisms disengaged and all power sources off.

Les informations techniques contenues dans ce document sont la propriété exclusive de HYDRONIC et ne peuvent être utilisées ou divulguées à des tiers quels qu'ils soient sans son accord écrit. Seule nous engageons pour l'exécution les plans et schémas remis après enregistrement de la commande. Les appareils représentés sur ce schéma sont en position ouverte desarmés - débranchés - toutes sources coupées.

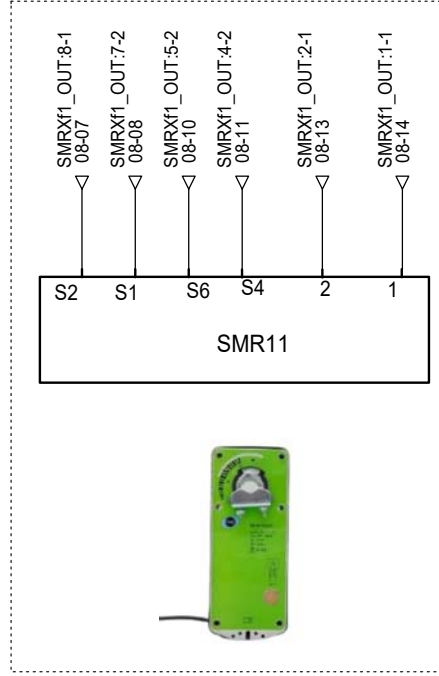
01 02 03 04 05 06 07 08 09 10 11 12 13 14 15 16 17 18 19 20

SMR11/SMR21
SERVOMOTEUR REGISTRE
ISOLEMENT
AIR NEUF/REJET

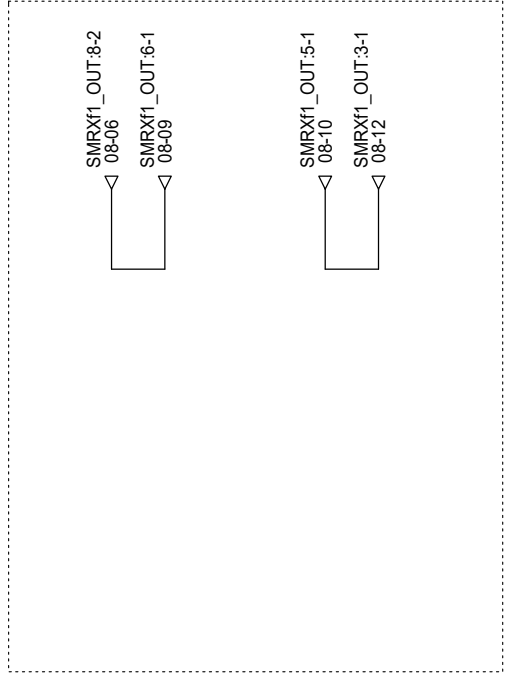
SMRXf1_OUT



Option : 1 Register



Option : 2 Registers



Option : Sans registres

Ind. rev	Date	Modification/	Modification	Archiv. micro-filmed	Ind. rev	Date	Modification/	Modification	Archiv. micro-filmed
00	27/07/2022	creation du schéma							

Registres Xf1_SMR11_21

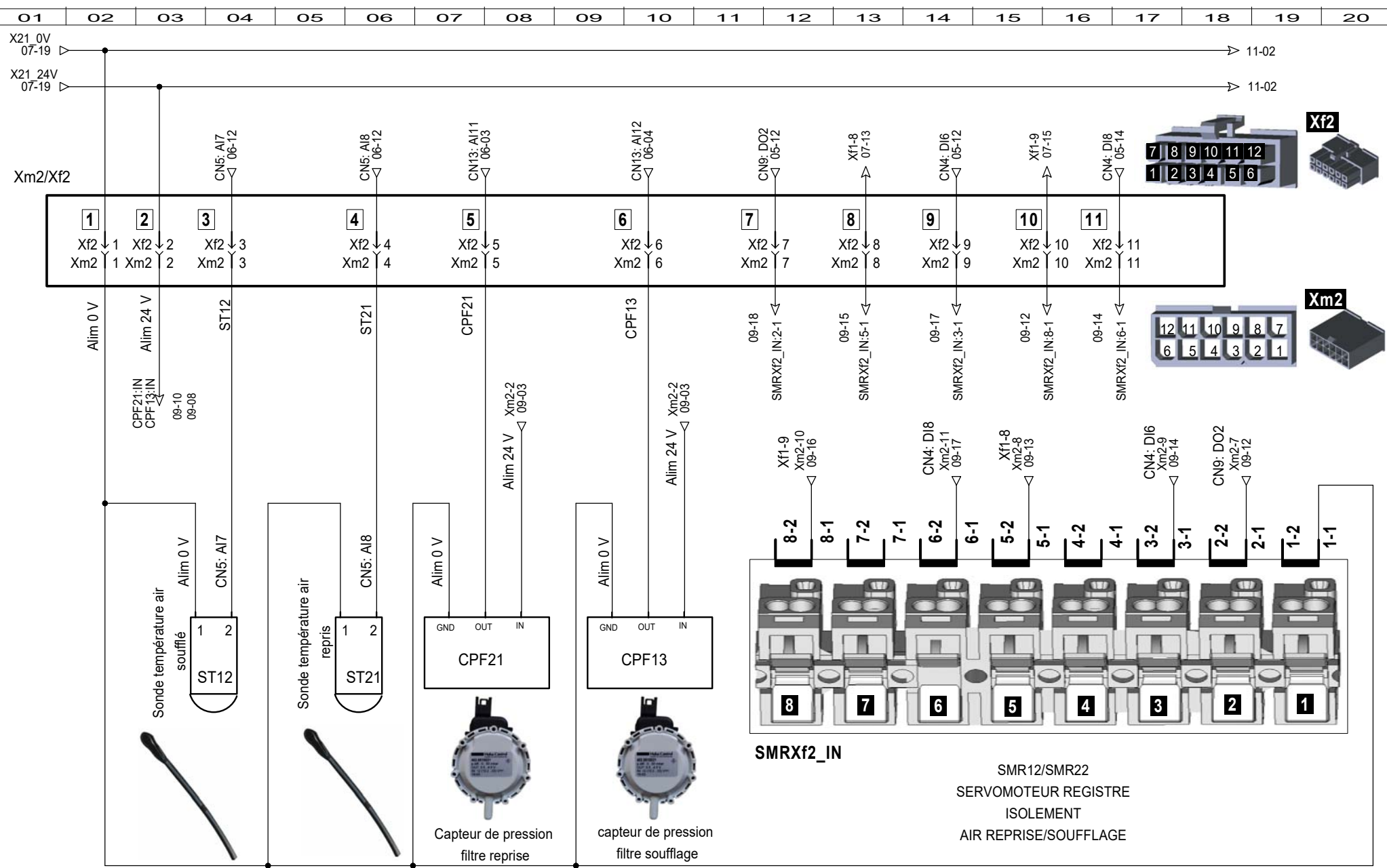
SCHEMA ELECTRIQUE
HYDRONIC



8009660		
Projet - No commande Project - Order NO.	Ind/ rev 00	Folio / sheet 08 / 28

All technical information contained in this document is the exclusive property of HYDRONIC and may neither be used nor disclosed without its prior written consent. Only those drawings and diagrams remitted after order booking are binding for execution. All devices shown in this diagram are in open position, drawn out, with operating mechanisms disengaged and all power sources off.

Les informations techniques contenues dans ce document sont la propriété exclusive de HYDRONIC et ne peuvent être utilisées ou divulguées à des tiers quels qu'ils soient sans son accord écrit. Seule nous engageant pour l'exécution des plans et schémas, remis après enregistrement de la commande. Les appareils représentés sur ce schéma sont en position ouverte, désarmés, et débranchés - toutes sources coupées.



Ind. rev	Date	Modification/	Modification	Archiv. micro-filmed	Ind. rev	Date	Modification/	Modification	Archiv. micro-filmed
	27/07/2022	creation du schéma							

Recepteur Xf2_Xm2

SCHEMA ELECTRIQUE
HYDRONIC



8009660
 Projet - No commande
 Project - Order NO.
 Ind/ rev
 00
 Folio / sheet
 09 / 28


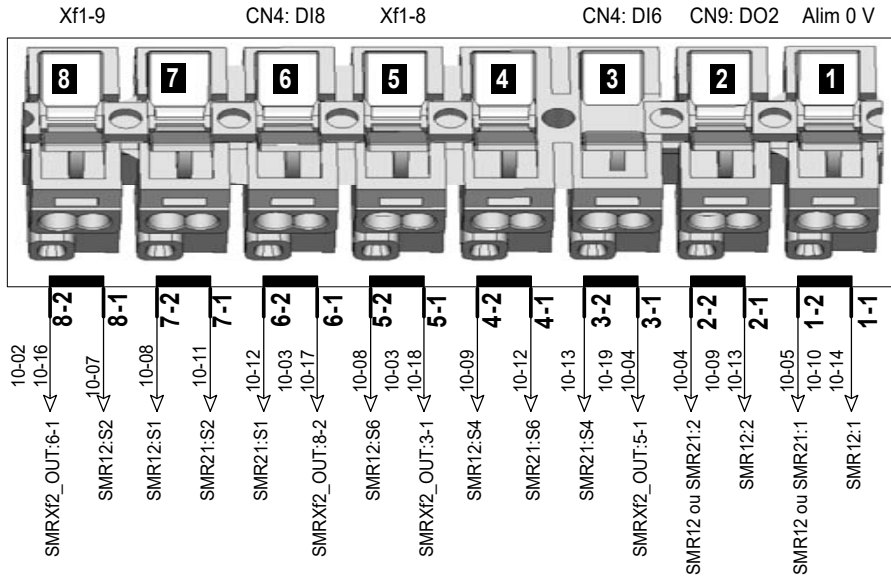
All technical information contained in this document is the exclusive property of HYDRONIC and may neither be used nor disclosed without its prior written consent. Only those drawings and diagrams remitted after order booking are binding for execution. All devices shown in this diagram are in open position, drawn out, with operating mechanisms disengaged and all power sources off.

Les informations techniques contenues dans ce document sont la propriété exclusive de HYDRONIC et ne peuvent être utilisées ou divulguées à des tiers quels qu'ils soient sans son accord écrit. Seule nous engageons pour l'exécution les plans et schémas remis après enregistrement de la commande. Les appareils représentés sur ce schéma sont en position ouverte desarmés - débranchés - toutes sources coupées.

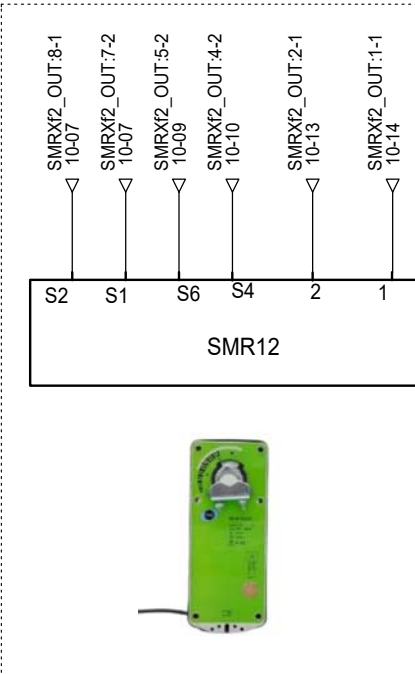
01 02 03 04 05 06 07 08 09 10 11 12 13 14 15 16 17 18 19 20

SMR12/SMR21
SERVOMOTEUR REGISTRE
ISOLEMENT
AIR REPRISE/SOUFFLAGE

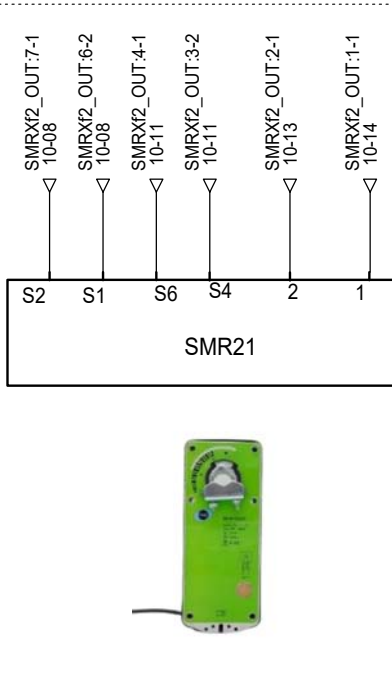
SMRXf2_OUT



Option : 1 Register



Option : 2 Registres



Option : Sans registres



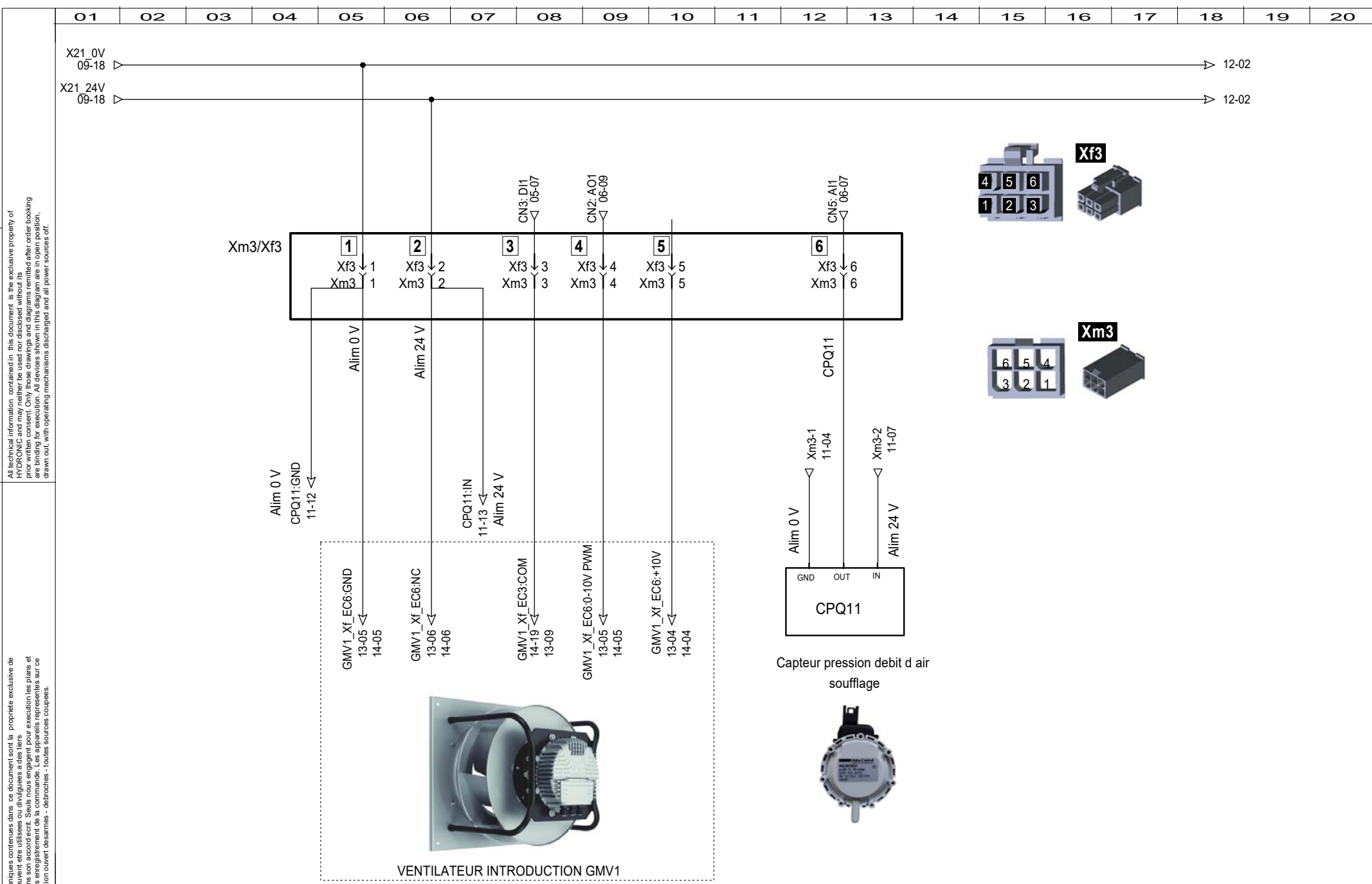
Ind. rev	Date	Modification/	Modification	Archiv. micro-filmed	Ind. rev	Date	Modification/	Modification	Archiv. micro-filmed
00	27/07/2022	creation du schéma							

Registres Xf2_SMR12_22

SCHEMA ELECTRIQUE
HYDRONIC



8009660
Projet - No commande
Project - Order NO.
Ind/ rev
00
Folio / sheet
10 / 28



All technical information contained in this document is the exclusive property of HYDRONIC and may neither be used nor disclosed without its prior written consent. Only those drawings and diagrams remitted after order booking are binding for execution. All devices shown in this diagram are in open position, drawn out, with operating mechanisms disassembled and all power sources off.

Les informations techniques contenues dans ce document sont la propriété exclusive de HYDRONIC et ne peuvent être utilisées ou divulguées à des tiers quels qu'ils soient sans son accord écrit. Seule nous engageons pour l'exécution les plans et schémas remis après enregistrement de la commande. Les appareils représentés sur ce schéma sont en position ouverte, démontés, avec les mécanismes de fonctionnement démontés et toutes les sources d'alimentation éteintes.

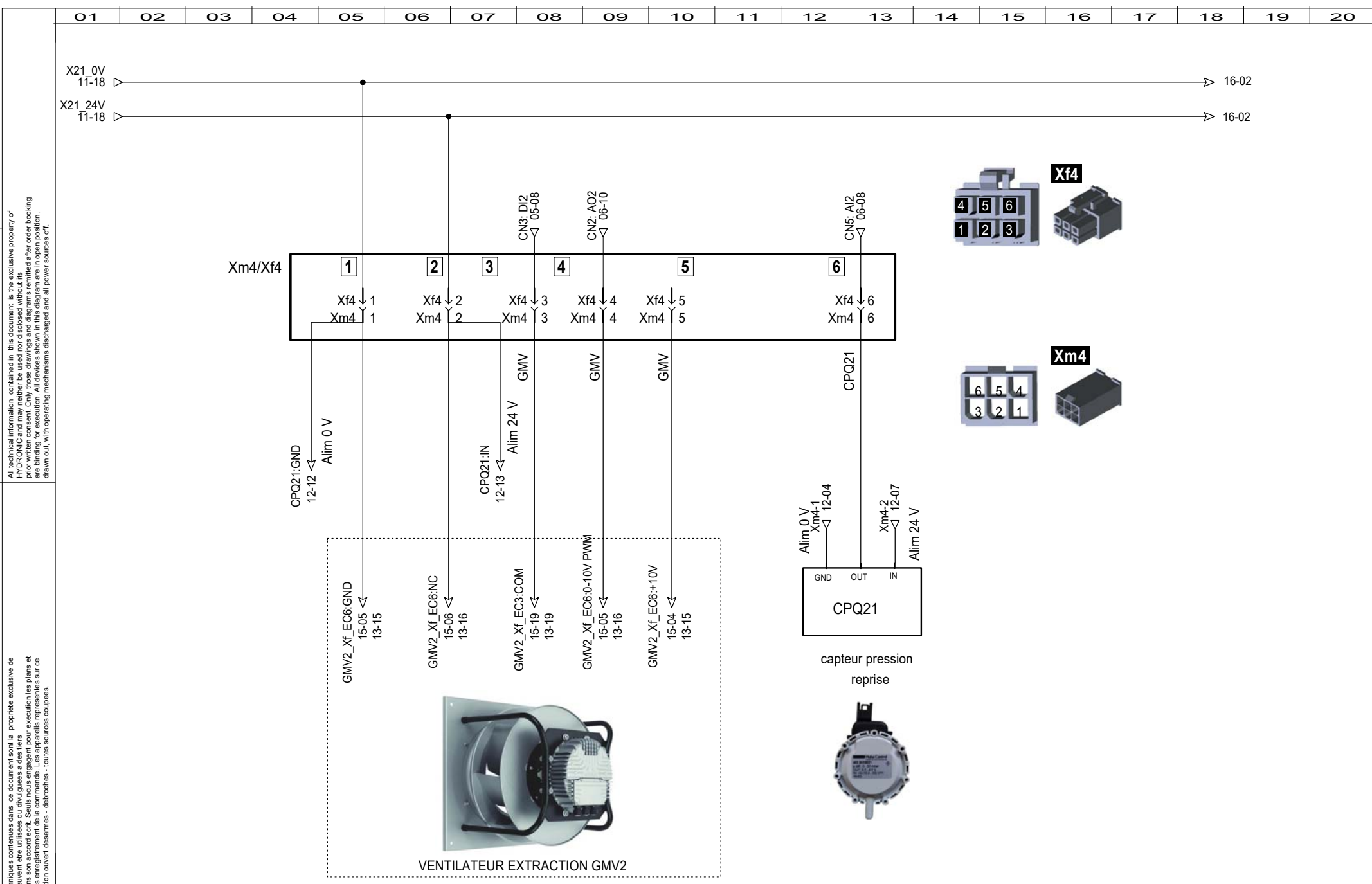
Ind. rev	Date	Modification/	Modification	Archiv. micro-filmed	Ind. rev	Date	Modification/	Modification	Archiv. micro-filmed
00	27/07/2022	creation du schéma							

Recepteur Xf3_Xm3

SCHEMA ELECTRIQUE
HYDRONIC



8009660		
Projet - No commande Project - Order NO.	Ind/ rev 00	Folio / sheet 11 / 28



All technical information contained in this document is the exclusive property of HYDRONIC and may neither be used nor disclosed without its prior written consent. Only those drawings and diagrams remitted after order booking are binding for execution. All devices shown in this diagram are in open position, drawn out, with operating mechanisms disengaged and all power sources off.

Les informations techniques contenues dans ce document sont la propriété exclusive de HYDRONIC et ne peuvent être utilisées ou divulguées à des tiers quels qu'ils soient sans son accord écrit. Seule nous engageons pour l'exécution les plans et schémas remis après enregistrement de la commande. Les appareils représentés sur ce schéma sont en position ouverte, désarmés, débranchés - toutes sources coupées.

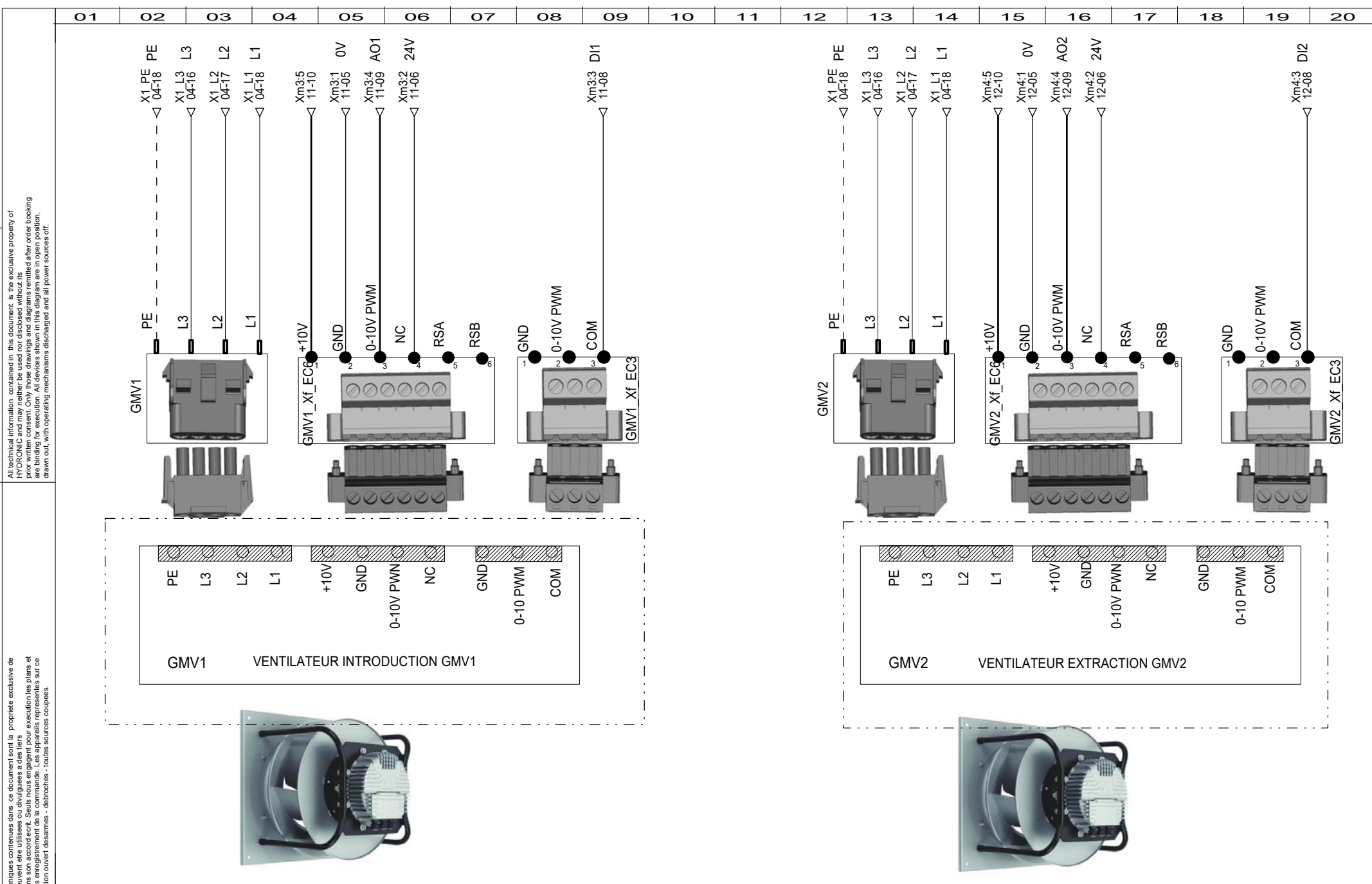
Ind. rev	Date	Modification/	Modification	Archiv. micro-filmed	Ind. rev	Date	Modification/	Modification	Archiv. micro-filmed
00	27/07/2022	creation du schéma							

Recepteur Xf4_Xm4

SCHEMA ELECTRIQUE
HYDRONIC



8009660		
Projet - No commande Project - Order NO.	Ind/ rev 00	Folio / sheet 12 / 28



<p>Les informations techniques contenues dans ce document sont la propriété exclusive de HYDRONIC et ne peuvent être utilisées ou divulguées à des tiers sans son accord écrit. Seule nous engageons pour l'exécution des plans et schémas, remis après enregistrement de la commande. Les appareils représentés sur ce schéma sont en position ouverte désassemblés - toutes sources coupées.</p>										<p>All technical information contained in this document is the exclusive property of HYDRONIC and may neither be used nor disclosed without its prior written consent. Only those drawings and diagrams remitted after order booking are binding for execution. All devices shown in this diagram are in open position, drawn out, with operating mechanisms disassembled and all power sources off.</p>									
OO	27/07/2022	creation du schéma																	
Ind. rev	Date	Modification/	Modification	Archiv. micro-filmed	Ind. rev	Date	Modification/	Modification	Archiv. micro-filmed										

COMMANDE VENTILATEURS
VENTILATEURS

SCHEMA ELECTRIQUE

HYDRONIC

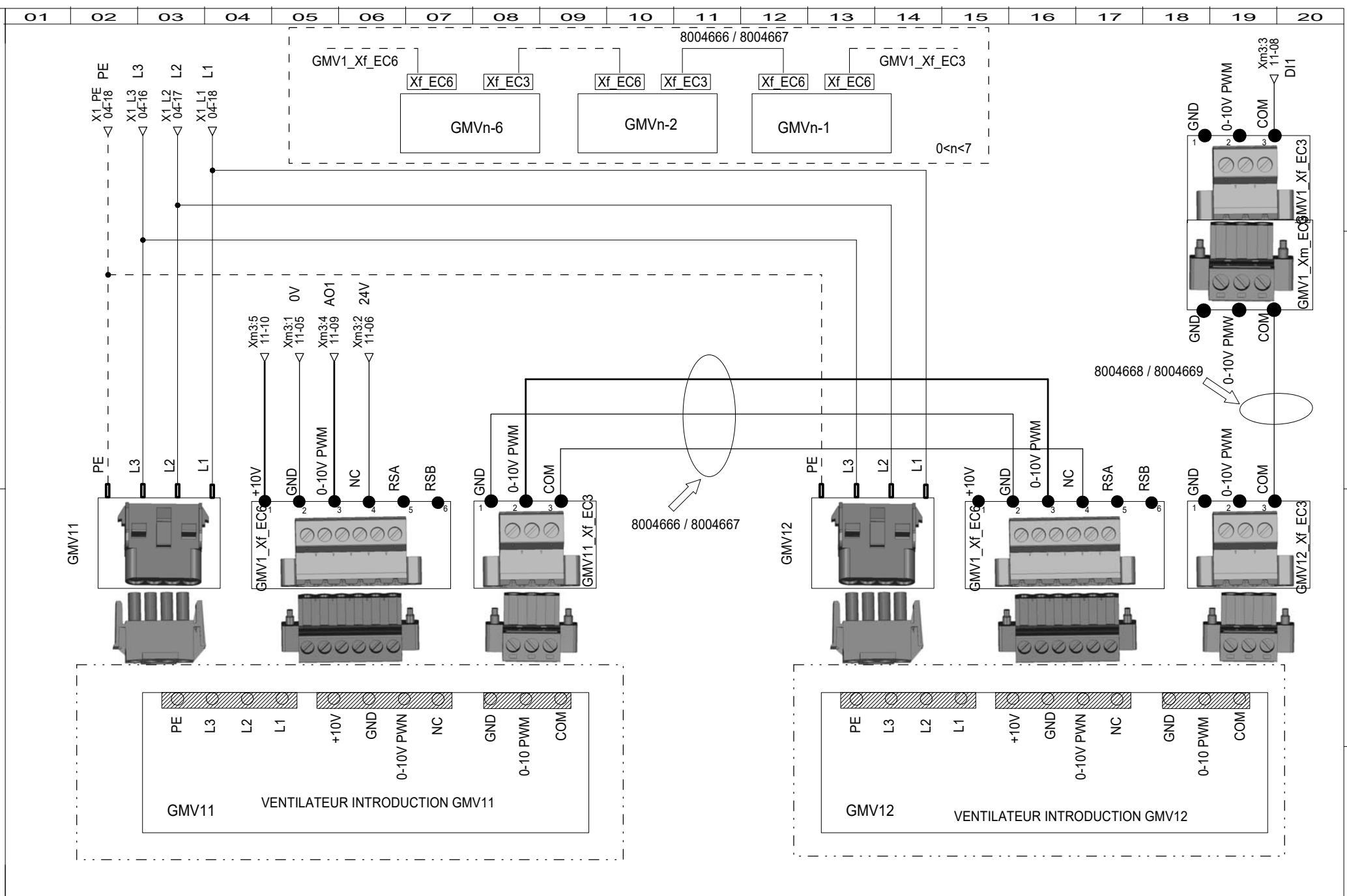


8009660

Projet - No commande		Ind/ rev	Folio / sheet
Project - Order NO.		OO	13 / 28

All technical information contained in this document is the exclusive property of HYDRONIC and may neither be used nor disclosed without its prior written consent. Only those drawings and diagrams remitted after order booking are binding for execution. All devices shown in this diagram are in open position, drawn out, with operating mechanisms disassembled and all power sources off.

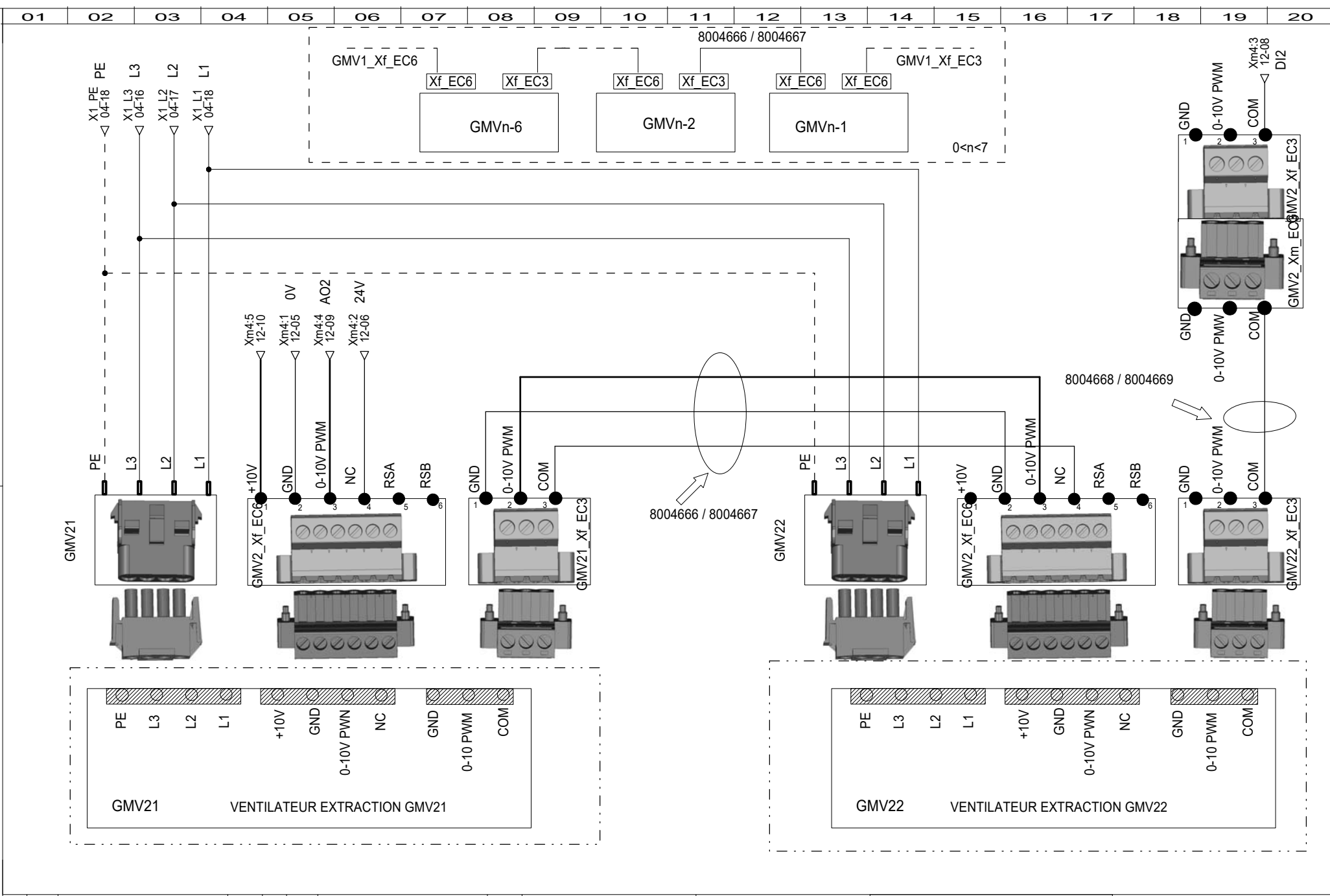
Les informations techniques contenues dans ce document sont la propriété exclusive de HYDRONIC et ne peuvent être utilisées ou divulguées à des tiers quels qu'ils soient sans son accord écrit. Seule nous engageons pour l'exécution les plans et schémas remis après enregistrement de la commande. Les appareils représentés sur ce schéma sont en position ouverte, démontés, avec les mécanismes de fonctionnement démontés et toutes les sources d'alimentation éteintes.



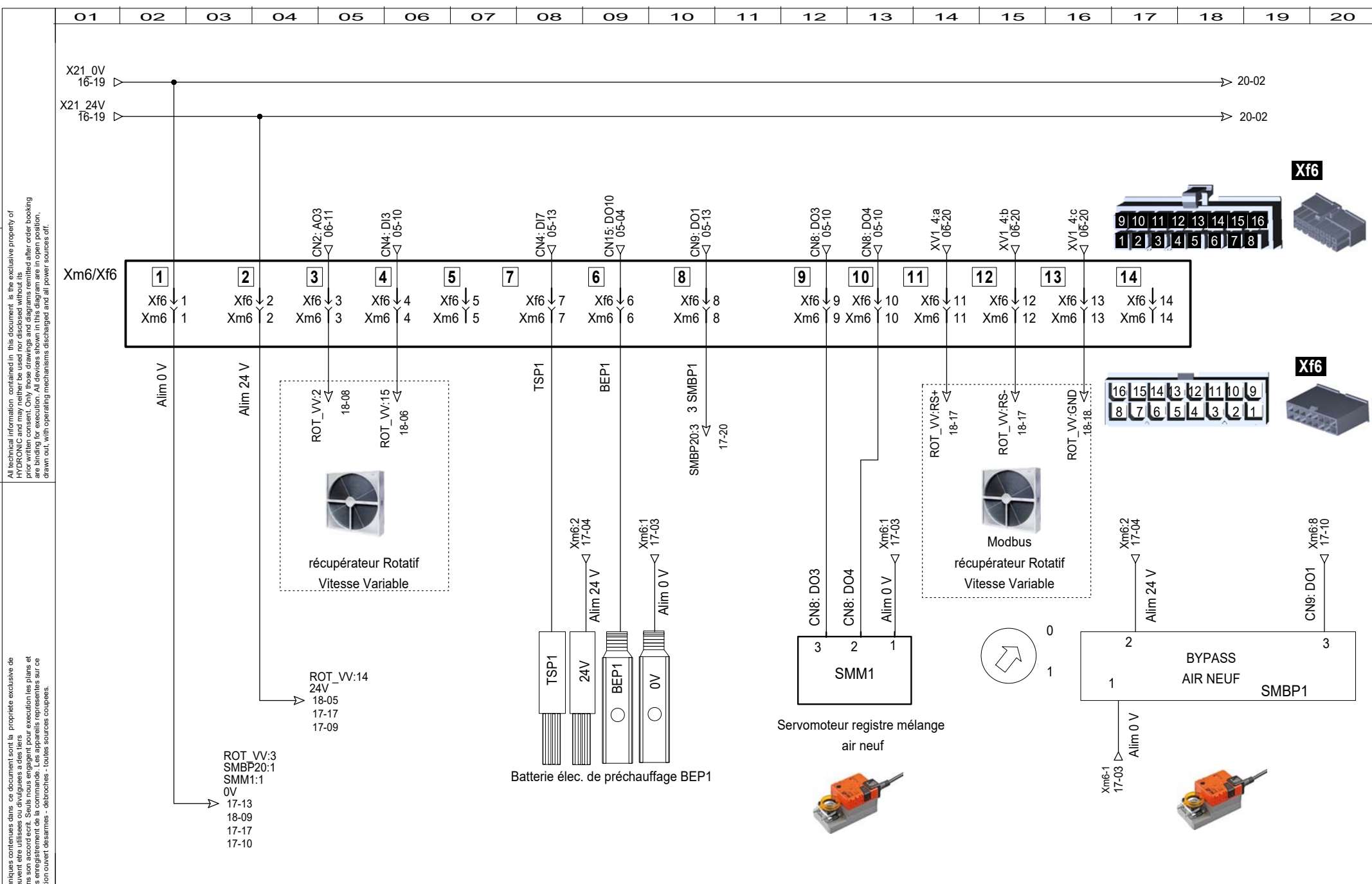
CMD VENTILATEURS GMV11/GMV12 VENTILATEURS RETOUR INFOS										SCHEMA ELECTRIQUE					8009660				
HYDRONIC										HYDRONIC									
Ind. rev										Projet - No commande Project - Order NO.					Ind/ rev Folio / sheet				
Date										00					14 / 28				
Modification/																			
Modification																			
Archiv. micro-filmed																			
Ind. rev																			
Date																			
Modification/																			
Modification																			
Archiv. micro-filmed																			

All technical information contained in this document is the exclusive property of HYDRONIC and may neither be used nor disclosed without its prior written consent. Only those drawings and diagrams remitted after order booking are binding for execution. All devices shown in this diagram are in open position, drawn out, with operating mechanisms disassembled and all power sources off.

Les informations techniques contenues dans ce document sont la propriété exclusive de HYDRONIC et ne peuvent être utilisées ou divulguées à des tiers quels qu'ils soient sans son accord écrit. Seule nous engageons pour l'exécution les plans et schémas remis après enregistrement de la commande. Les appareils représentés sur ce schéma sont en position ouverte désassemblés - débranchés - toutes sources coupées.



CMD VENTILATEURS GMV21/GMV22 VENTILATEURS RETOUR INFOS										SCHEMA ELECTRIQUE					8009660				
HYDRONIC										HYDRONIC									
Ind. rev	Date	Modification/	Modification	Archiv. micro-filmed	Ind. rev	Date	Modification/	Modification	Archiv. micro-filmed	Project - No commande Project - Order NO.					Ind/ rev	Folio / sheet			
															00	15 / 28			



All technical information contained in this document is the exclusive property of HYDRONIC and may neither be used nor disclosed without its prior written consent. Only those drawings and diagrams remitted after order booking are binding for execution. All devices shown in this diagram are in open position, drawn out, with operating mechanisms disassembled and all power sources off.

Les informations techniques contenues dans ce document sont la propriété exclusive de HYDRONIC et ne peuvent être utilisées ou divulguées à des tiers quels qu'ils soient sans son accord écrit. Seuls nous engageons pour l'exécution les plans et schémas remis après enregistrement de la commande. Les appareils représentés sur ce schéma sont en position ouverte, démontés, avec les mécanismes démontés et toutes les sources coupées.

Ind. rev	Date	Modification/	Modification	Archiv. micro-filmed	Ind. rev	Date	Modification/	Modification	Archiv. micro-filmed
00	27/07/2022	creation du schéma							

Recepteur Xf6_Xm6

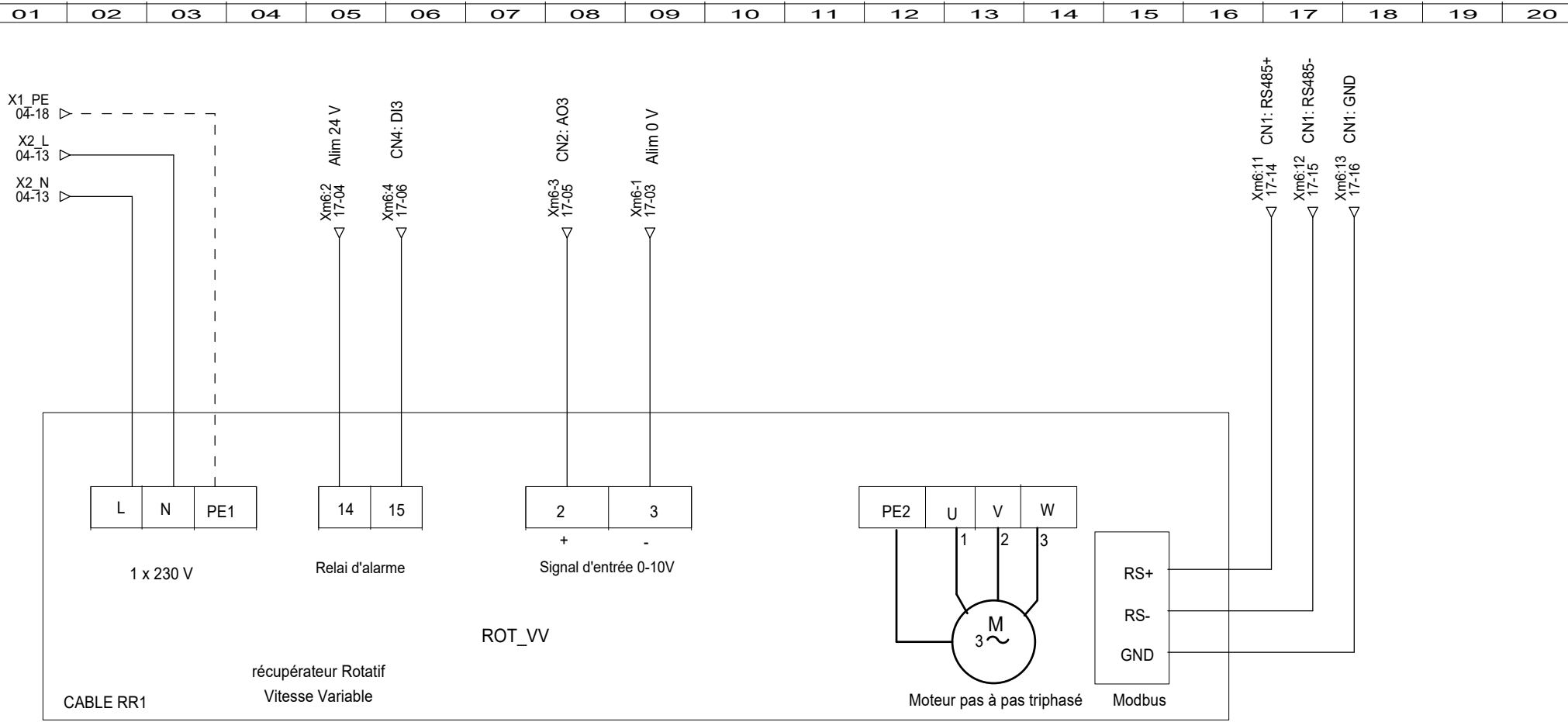
SCHEMA ELECTRIQUE
HYDRONIC



8009660
 Projet - No commande / Project - Order NO.
 Ind/ rev / Folio / sheet
 00 / 17 / 28

All technical information contained in this document is the exclusive property of HYDRONIC and may neither be used nor disclosed without its prior written consent. Only those drawings and diagrams remitted after order booking are binding for execution. All devices shown in this diagram are in open position, drawn out, with operating mechanisms disassembled and all power sources off.

Les informations techniques contenues dans ce document sont la propriété exclusive de HYDRONIC et ne peuvent être utilisées ou divulguées à des tiers quels qu'ils soient sans son accord écrit. Seule nous engageons pour l'exécution les plans et schémas remis après enregistrement de la commande. Les appareils représentés sur ce schéma sont en position ouverte, démontés, toutes sources coupées.



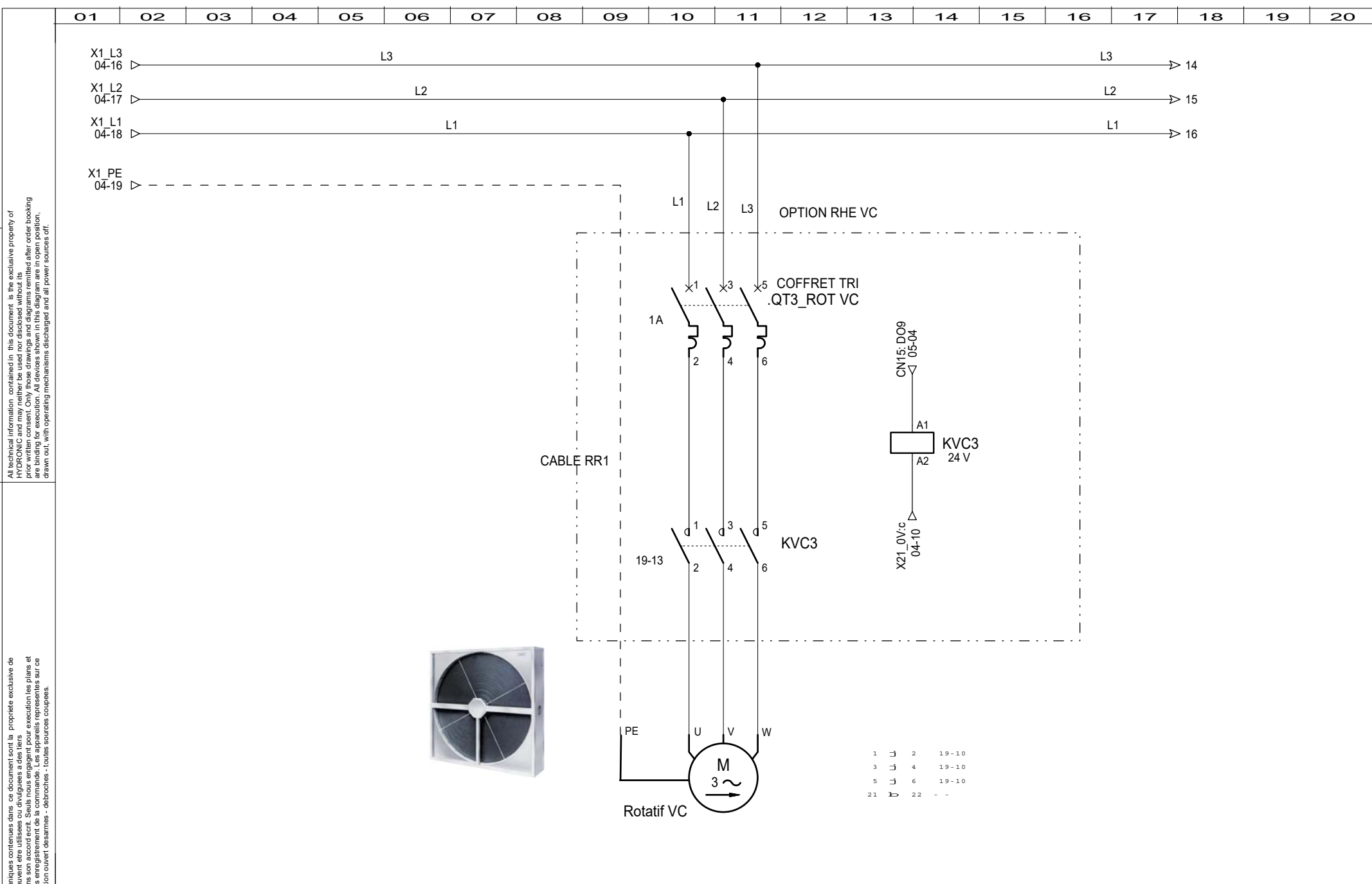
Ind. rev	Date	Modification/	Modification	Archiv. micro-filmed	Ind. rev	Date	Modification/	Modification	Archiv. micro-filmed
00	27/07/2022	creation du schéma							

ALIMENTATION RECUPERATEUR ROTATIF V_VAR

SCHEMA ELECTRIQUE
HYDRONIC



8009660		
Projet - No commande Project - Order NO.	Ind/ rev 00	Folio / sheet 18 / 28



All technical information contained in this document is the exclusive property of HYDRONIC and may neither be used nor disclosed without its prior written consent. Only those drawings and diagrams remitted after order booking are binding for execution. All devices shown in this diagram are in open position, drawn out, with operating mechanisms discharged and all power sources off.

Les informations techniques contenues dans ce document sont la propriété exclusive de HYDRONIC et ne peuvent être utilisées ou divulguées à des tiers quels qu'ils soient sans son accord écrit. Seule nous engageons pour l'exécution les plans et schémas remis après enregistrement de la commande. Les appareils représentés sur ce schéma sont en position ouverte, déassemblés - débranchés - toutes sources coupées.

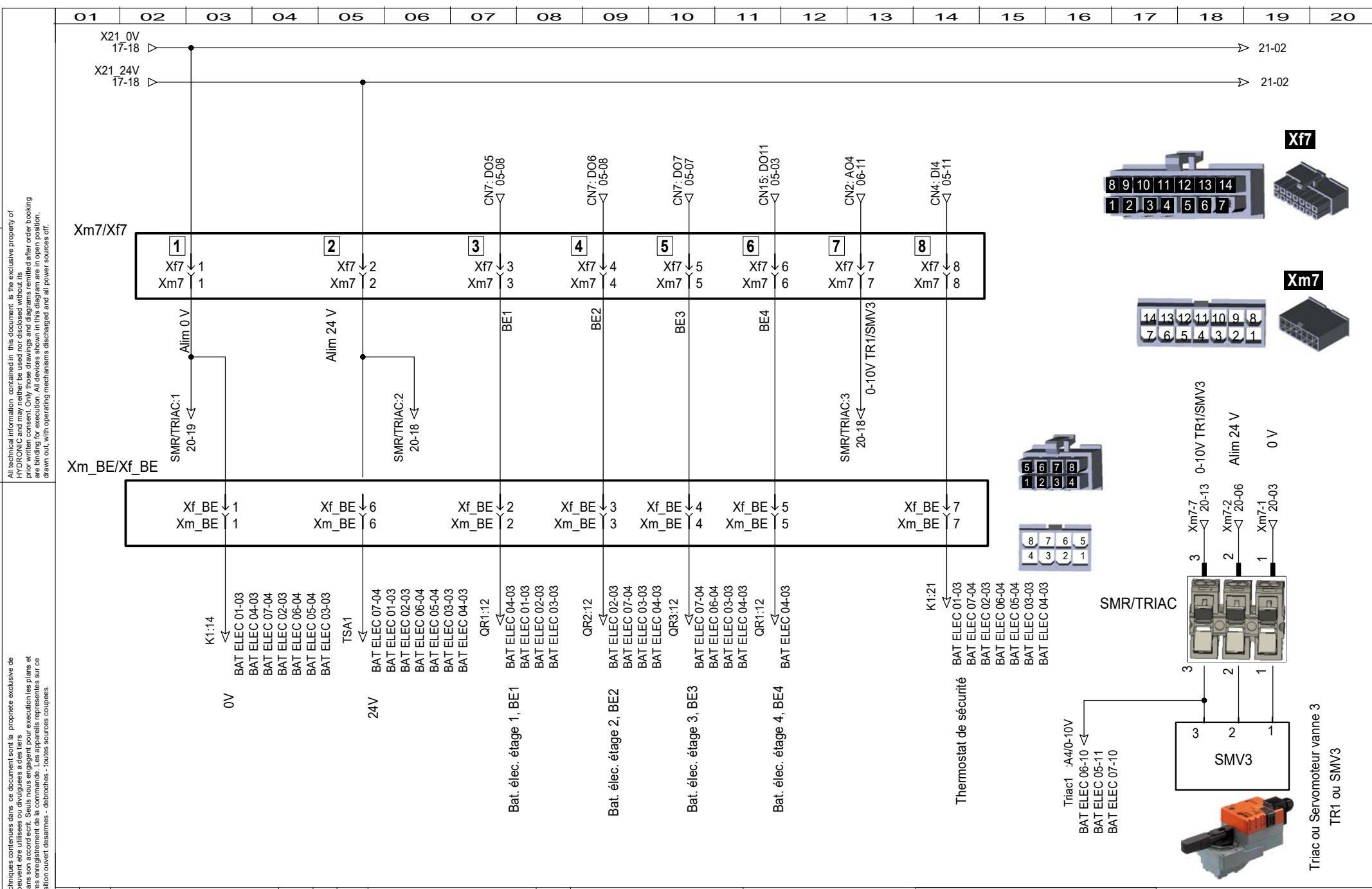
Ind. rev	Date	Modification/	Modification	Archiv. micro-filmed	Ind. rev	Date	Modification/	Modification	Archiv. micro-filmed
00	27/07/2022	creation du schéma							

ALIMENTAION RECUPERATEUR ROTATIF V_FIXE

SCHEMA ELECTRIQUE
HYDRONIC



8009660		
Projet - No commande Project - Order NO.	Ind/ rev 00	Folio / sheet 19 / 28



All technical information contained in this document is the exclusive property of HYDRONIC and may neither be used nor disclosed without its prior written consent. Only those drawings and diagrams remitted after order booking are binding for execution. All devices shown in this diagram are in open position, drawn out, with operating mechanisms discharged and all power sources off.

Les informations techniques contenues dans ce document sont la propriété exclusive de HYDRONIC et ne peuvent être utilisées ou divulguées à des tiers quels qu'ils soient sans son accord écrit. Seule nous engageant pour l'exécution les plans et schémas, remis après enregistrement de la commande. Les appareils représentés sur ce schéma sont en position ouverte, déassemblés - toutes sources coupées.

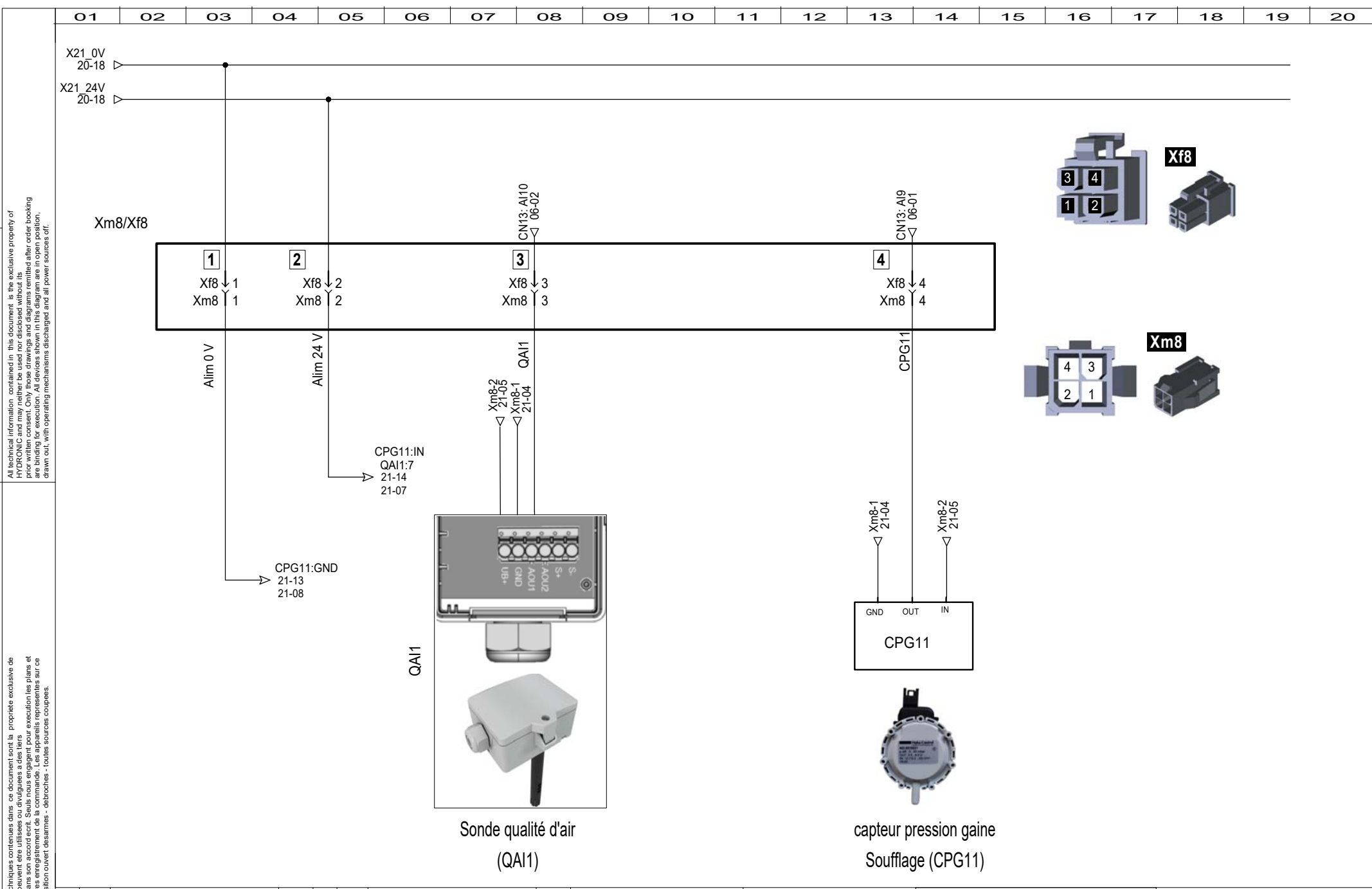
Ind. rev	Date	Modification/	Modification	Archiv. micro-filmed	Ind. rev	Date	Modification/	Modification	Archiv. micro-filmed
00	27/07/2022	creation du schéma							

Recepteur Xf7_Xm7

SCHEMA ELECTRIQUE
HYDRONIC



8009660
 Projet - No commande
 Project - Order NO.
 Ind/ rev
 00
 Folio / sheet
 20 / 28



All technical information contained in this document is the exclusive property of HYDRONIC and may neither be used nor disclosed without its prior written consent. Only those drawings and diagrams remitted after order booking are binding for execution. All devices shown in this diagram are in open position, drawn out, with operating mechanisms disassembled and all power sources off.

Les informations techniques contenues dans ce document sont la propriété exclusive de HYDRONIC et ne peuvent être utilisées ou divulguées à des tiers quels qu'ils soient sans son accord écrit. Seuls nous engageons pour l'exécution les plans et schémas remis après enregistrement de la commande. Les appareils représentés sur ce schéma sont en position ouverte, désassemblés - toutes sources coupées.

Ind. rev	Date	Modification/	Modification	Archiv. micro-filmed	Ind. rev	Date	Modification/	Modification	Archiv. micro-filmed
00	27/07/2022	creation du schéma							

Recepteur Xf8_Xm8

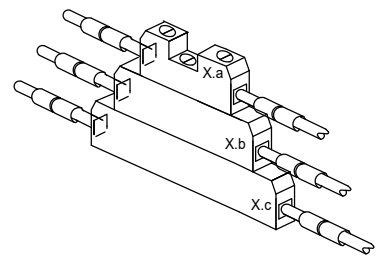

SCHEMA ELECTRIQUE
HYDRONIC



8009660		
Projet - No commande Project - Order NO.	Ind/ rev 00	Folio / sheet 21 / 28

All technical information contained in this document is the exclusive property of HYDRONIC and may neither be used nor disclosed without its prior written consent. Only those drawings and diagrams remitted after order booking are binding for execution. All devices shown in this diagram are in open position, drawn out, with operating mechanisms discharged and all power sources off.

Les informations techniques contenues dans ce document sont la propriété exclusive de HYDRONIC et ne peuvent être utilisées ou divulguées à des tiers quels qu'ils soient sans son accord écrit. Seule nous engageant pour l'exécution des plans et schémas, remis après enregistrement de la commande. Les appareils représentés sur ce schéma sont en position ouverte desarmés - débranchés - toutes sources coupées.



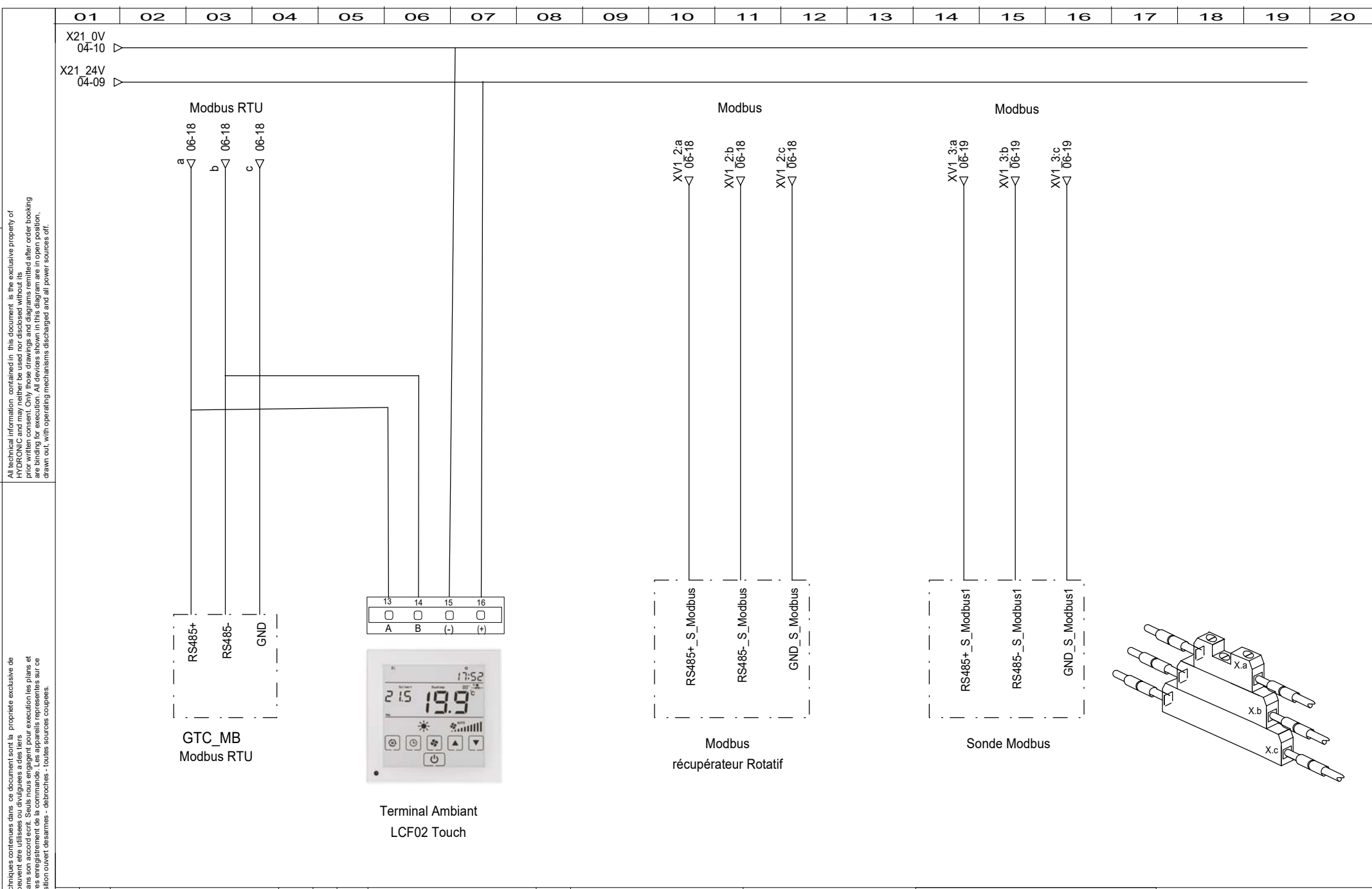
Ind. rev	Date	Modification/	Modification	Archiv. micro-filmed	Ind. rev	Date	Modification/	Modification	Archiv. micro-filmed
00	27/07/2022	creation du schéma							

Recepteur X10

SCHEMA ELECTRIQUE
HYDRONIC



8009660		
Projet - No commande Project - Order NO.	Ind/ rev 00	Folio / sheet 22 / 28



All technical information contained in this document is the exclusive property of HYDRONIC and may neither be used nor disclosed without its prior written consent. Only those drawings and diagrams remitted after order booking are binding for execution. All devices shown in this diagram are in open position, drawn out, with operating mechanisms disengaged and all power sources off.

Les informations techniques contenues dans ce document sont la propriété exclusive de HYDRONIC et ne peuvent être utilisées ou divulguées à des tiers quels qu'ils soient sans son accord écrit. Seule nous engageons pour l'exécution des plans et schémas, remis après enregistrement de la commande. Les appareils représentés sur ce schéma sont en position ouverte des armées - débloqués - toutes sources coupées.

Ind. rev	Date	Modification/	Modification	Archiv. micro-filmed	Ind. rev	Date	Modification/	Modification	Archiv. micro-filmed
00	27/07/2022	creation du schéma							

Recepteur XV1

SCHEMA ELECTRIQUE
HYDRONIC



8009660		
Projet - No commande Project - Order NO.	Ind/ rev 00	Folio / sheet 23 / 28

All technical information contained in this document is the exclusive property of HYDRONIC and may neither be used nor disclosed without its prior written consent. Only those drawings and diagrams remitted after order booking are binding for execution. All devices shown in this diagram are in open position, drawn out, with operating mechanisms disengaged and all power sources off.

Les informations techniques contenues dans ce document sont la propriété exclusive de HYDRONIC et ne peuvent être utilisées ou divulguées à des tiers quels qu'ils soient sans son accord écrit. Seule nous engageant pour l'exécution des plans et schémas, remis après enregistrement de la commande. Les appareils représentés sur ce schéma sont en position ouverte desarmés - débloqués - toutes sources coupées.

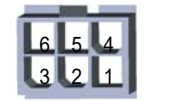
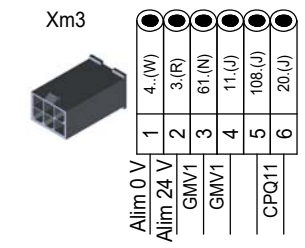
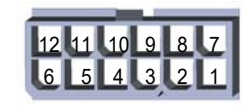
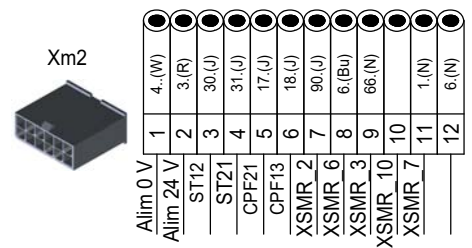
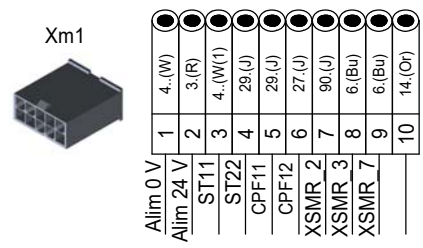
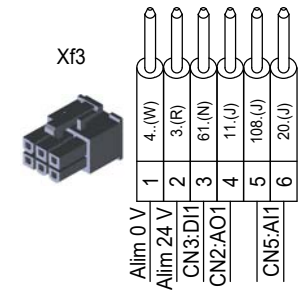
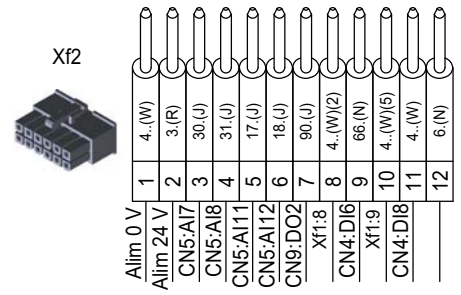
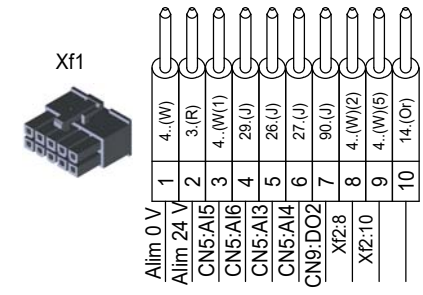
01 02 03 04 05 06 07 08 09 10 11 12 13 14 15 16 17 18 19 20

A

B

C

D



Connecteur: Xf1/Xm1,Xf2/Xm2,Xf3/Xm3

SCHEMA ELECTRIQUE

HYDRONIC



8009660

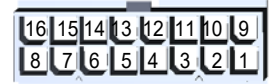
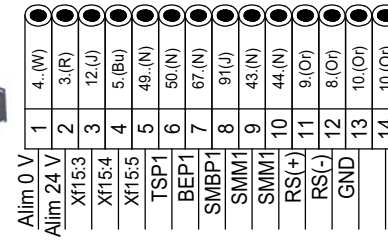

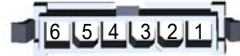
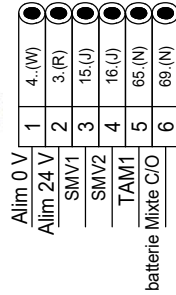

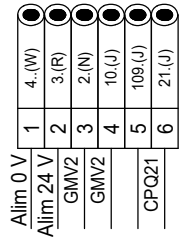
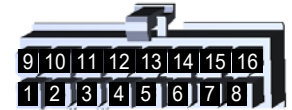
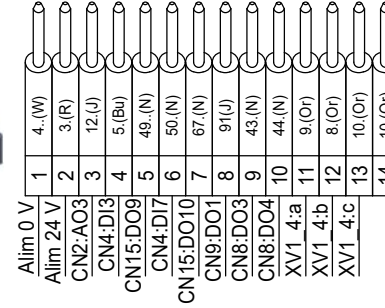
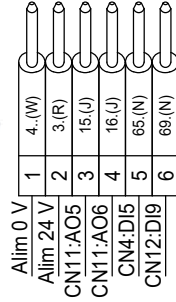
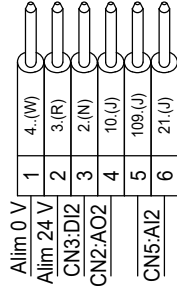
Project - No commande
Project - Order NO. Ind/ rev 00 Folio / sheet 24 / 28

Original SEE-ELECTRICAL format A3

All technical information contained in this document is the exclusive property of HYDRONIC and may neither be used nor disclosed without its prior written consent. Only those drawings and diagrams remitted after order booking are binding for execution. All devices shown in this diagram are in open position, drawn out, with operating mechanisms disengaged and all power sources off.

Les informations techniques contenues dans ce document sont la propriété exclusive de HYDRONIC et ne peuvent être utilisées ou divulguées à des tiers quels qu'ils soient sans son accord écrit. Seule nous engageons pour l'exécution les plans et schémas remis après enregistrement de la commande. Les appareils représentés sur ce schéma sont en position ouverte, désassemblés, débranchés - toutes sources coupées.

01 02 03 04 05 06 07 08 09 10 11 12 13 14 15 16 17 18 19 20



Connecteur: Xf4/Xm4,Xf5/Xm5,Xf6/Xm6

SCHEMA ELECTRIQUE

HYDRONIC



8009660

Projet - No commande
Project - Order NO.

Ind/ rev
Folio / sheet

00
25 / 28

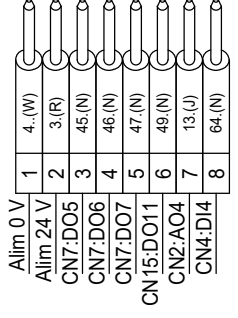
Original SEE-ELECTRICAL format A3

All technical information contained in this document is the exclusive property of HYDRONIC and may neither be used nor disclosed without its prior written consent. Only those drawings and diagrams remitted after order booking are binding for execution. All devices shown in this diagram are in open position, drawn out, with operating mechanisms disengaged and all power sources off.


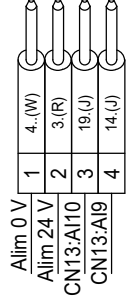
Les informations techniques contenues dans ce document sont la propriété exclusive de HYDRONIC et ne peuvent être utilisées ou divulguées à des tiers quels qu'ils soient sans son accord écrit. Seule nous engageons pour l'exécution des plans et schémas, remis après enregistrement de la commande. Les appareils représentés sur ce schéma sont en position ouverte, désamblés - débranchés - toutes sources coupées.

01 02 03 04 05 06 07 08 09 10 11 12 13 14 15 16 17 18 19 20

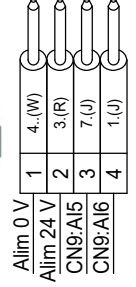
Xf7



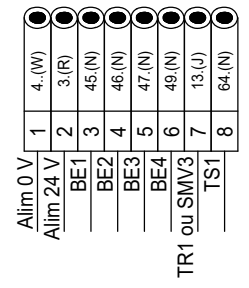
Xf8



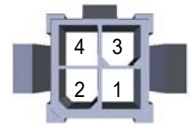
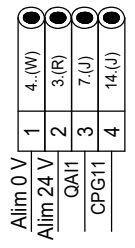
Xf9



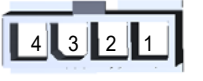
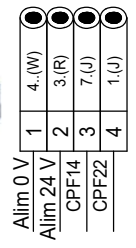

Xm7



Xm8



Xm9



Connecteur: Xf7/Xm7, Xf8/Xm8, Xf9/Xm9

SCHEMA ELECTRIQUE

HYDRONIC



8009660

Projet - No commande Project - Order NO.	Ind/ rev 00	Folio / sheet 26 / 28
---	----------------	--------------------------

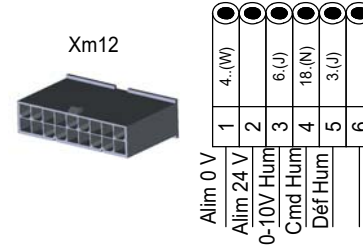
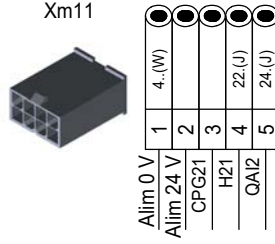

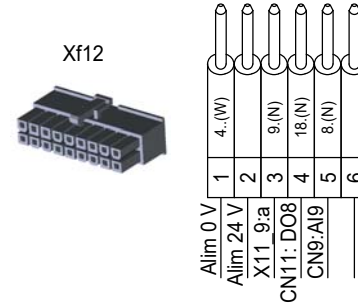
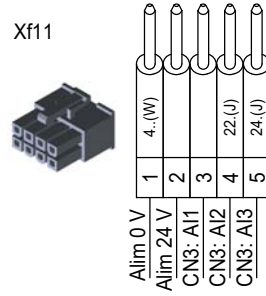
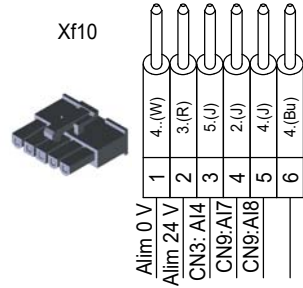
Original SEE-ELECTRICAL format A3

Ind. rev	Date	Modification/	Modification	Archiv. micro-filmed	Ind. rev	Date	Modification/	Modification	Archiv. micro-filmed
00	27/07/2022	creation du schéma							

All technical information contained in this document is the exclusive property of HYDRONIC and may neither be used nor disclosed without its prior written consent. Only those drawings and diagrams remitted after order booking are binding for execution. All devices shown in this diagram are in open position, drawn out, with operating mechanisms disengaged and all power sources off.

Les informations techniques contenues dans ce document sont la propriété exclusive de HYDRONIC et ne peuvent être utilisées ou divulguées à des tiers quels qu'ils soient sans son accord écrit. Seule nous engageons pour l'exécution des plans et schémas, remis après enregistrement de la commande. Les appareils représentés sur ce schéma sont en position ouverte desarmés - débranchés - toutes sources coupées.

01 02 03 04 05 06 07 08 09 10 11 12 13 14 15 16 17 18 19 20



Connecteur: Xf10/Xm10,Xf11/Xm11,Xf12/Xm12

SCHEMA ELECTRIQUE

HYDRONIC



8009660

Projet - No commande
Project - Order NO.

Ind/ rev
Folio / sheet

00
27 / 28

Original SEE-ELECTRICAL format A3

All technical information contained in this document is the exclusive property of HYDRONIC and may neither be used nor disclosed without its prior written consent. Only those drawings and diagrams remitted after order booking are binding for execution. All devices shown in this diagram are in open position, drawn out, with operating mechanisms discharged and all power sources off.

Les informations techniques contenues dans ce document sont la propriété exclusive de HYDRONIC et ne peuvent être utilisées ou divulguées à des tiers quels qu'ils soient sans son accord écrit. Seule nous engageons pour l'exécution des plans et schémas, remis après enregistrement de la commande. Les appareils représentés sur ce schéma sont en position ouverte, déassemblés, débranchés - toutes sources coupées.

01 02 03 04 05 06 07 08 09 10 11 12 13 14 15 16 17 18 19 20

A

B

C


D

A

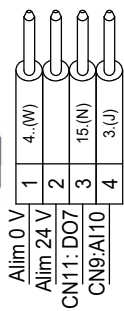
B

C

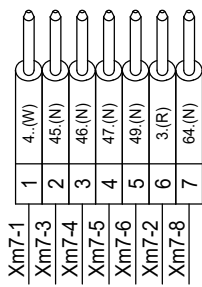
D



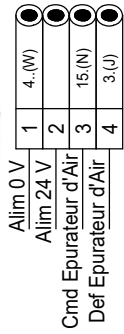
Xf13



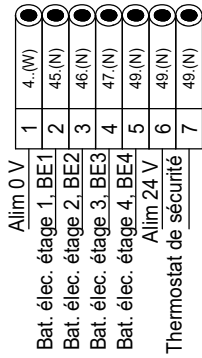
Xf_BE



Xm13



Xm_BE



Connecteur: Xf13/Xm13,Xf_BE/Xm_BE

SCHEMA ELECTRIQUE

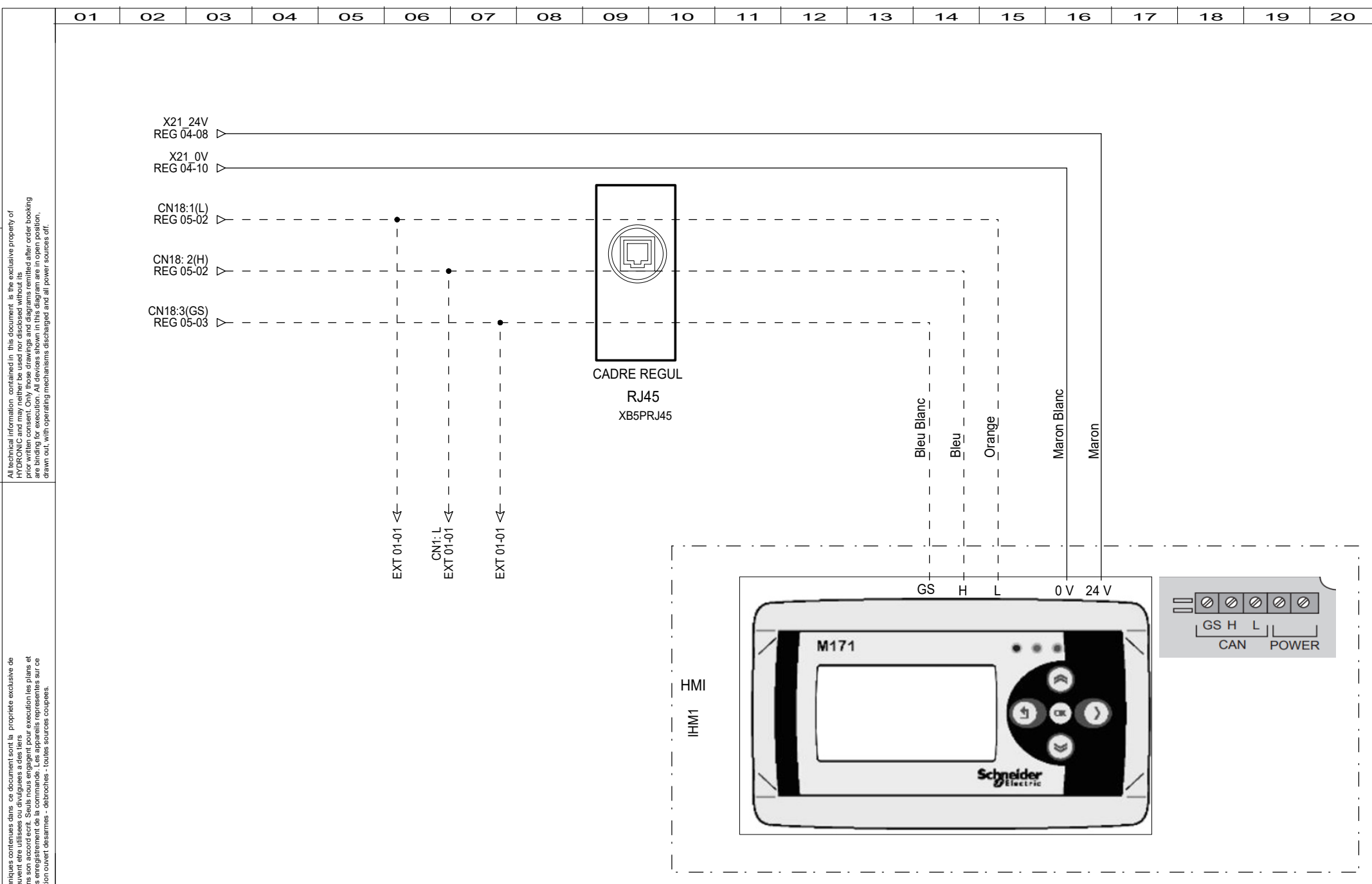
HYDRONIC



8009660

Projet - No commande Project - Order NO.	Ind/ rev 00	Folio / sheet 28 / 28
---	----------------	--------------------------

Ind. rev	Date	Modification/	Modification	Archiv. micro-filmed	Ind. rev	Date	Modification/	Modification	Archiv. micro-filmed
00	27/07/2022	creation du schéma							



All technical information contained in this document is the exclusive property of HYDRONIC and may neither be used nor disclosed without its prior written consent. Only those drawings and diagrams remitted after order booking are binding for execution. All devices shown in this diagram are in open position, drawn out, with operating mechanisms disengaged and all power sources off.

Les informations techniques contenues dans ce document sont la propriété exclusive de HYDRONIC et ne peuvent être utilisées ou divulguées à des tiers quels qu'ils soient sans son accord écrit. Seuls nous engageons pour l'exécution les plans et schémas remis après enregistrement de la commande. Les appareils représentés sur ce schéma sont en position ouverte desarmés et débranchés - toutes sources coupées.

Ind. rev	Date	Modification/	Modification	Archiv. micro-filmed	Ind. rev	Date	Modification/	Modification	Archiv. micro-filmed
00	27/07/2022	creation du schéma							

ECRAN DE CONTROLE
INFO TOR

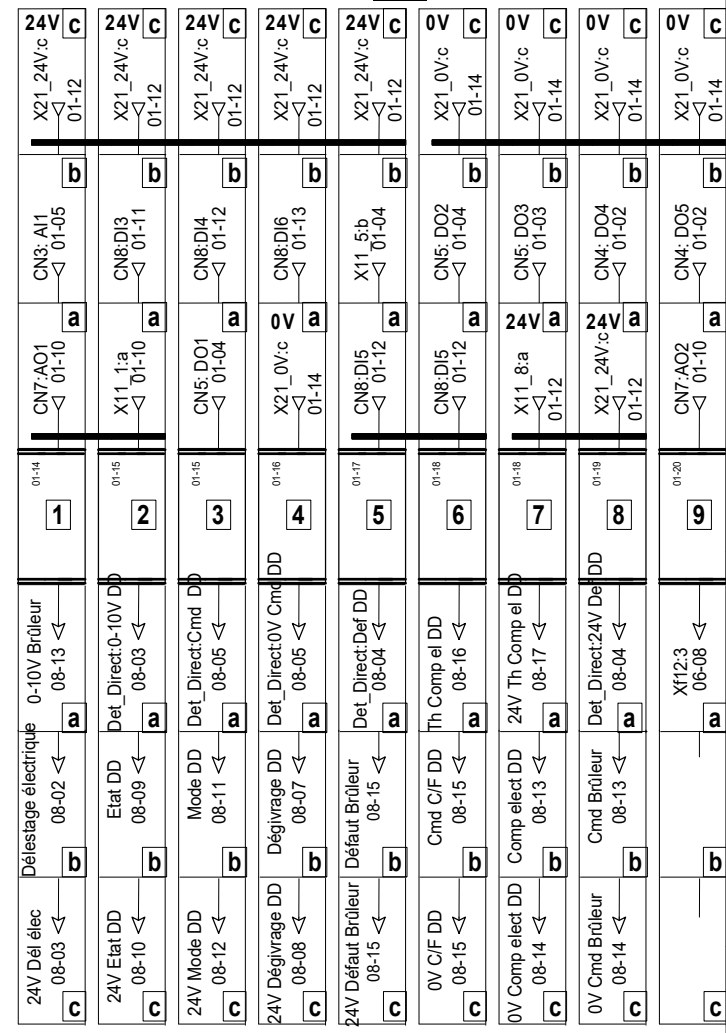
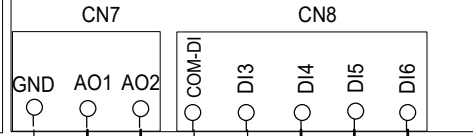
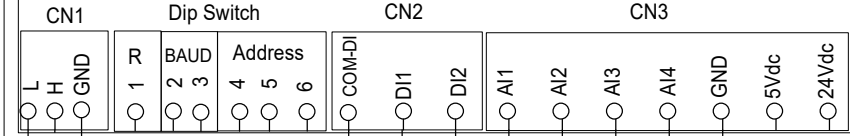

SCHEMA ELECTRIQUE
HYDRONIC



8009660
 Projet - No commande
 Project - Order NO.
 Ind/ rev 00
 Folio / sheet 01 / 01

All technical information contained in this document is the exclusive property of HYDRONIC and may neither be used nor disclosed without its prior written consent. Only those drawings and diagrams remitted after order booking are binding for execution. All devices shown in this diagram are in open position, drawn out, with operating mechanisms disengaged and all power sources off.

Les informations techniques contenues dans ce document sont la propriété exclusive de HYDRONIC et ne peuvent être utilisées ou divulguées à des tiers quels qu'ils soient sans son accord écrit. Seule nous engageant pour l'exécution des plans et schémas, remis après enregistrement de la commande. Les appareils représentés sur ce schéma sont en position ouverte desarmés - débranchés - toutes sources coupées.



Ind. rev	Date	Modification/	Modification	Archiv. micro-filmed	Ind. rev	Date	Modification/	Modification	Archiv. micro-filmed
	27/07/2022	creation du schéma							

base.B

SCHEMA ELECTRIQUE

HYDRONIC

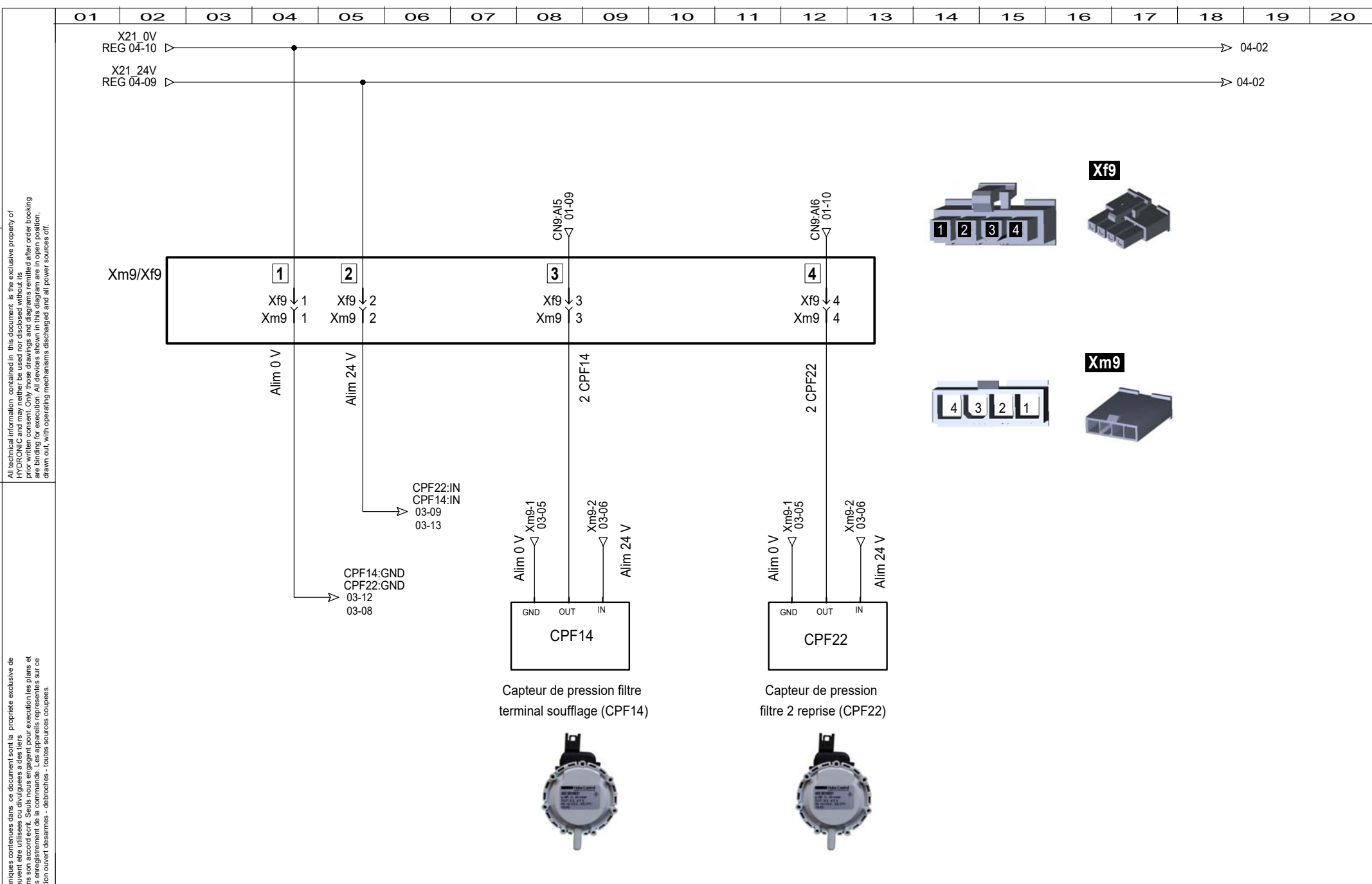
8009660

Projet - No commande
Project - Order NO.

Ind/ rev
00

Folio / sheet
01 / 08

Original SEE-ELECTRICAL format A3



All technical information contained in this document is the exclusive property of HYDRONIC and may neither be used nor disclosed without its prior written consent. Only those drawings and diagrams remitted after order booking are binding for execution. All devices shown in this diagram are in open position, drawn out, with operating mechanisms disassembled and all power sources off.

Les informations techniques contenues dans ce document sont la propriété exclusive de HYDRONIC et ne peuvent être utilisées ou divulguées à des tiers quels qu'ils soient sans son accord écrit. Seule nous engageons pour l'exécution des plans et schémas, remis après enregistrement de la commande. Les appareils représentés sur ce schéma sont en position ouverte, désassemblés - toutes sources coupées.

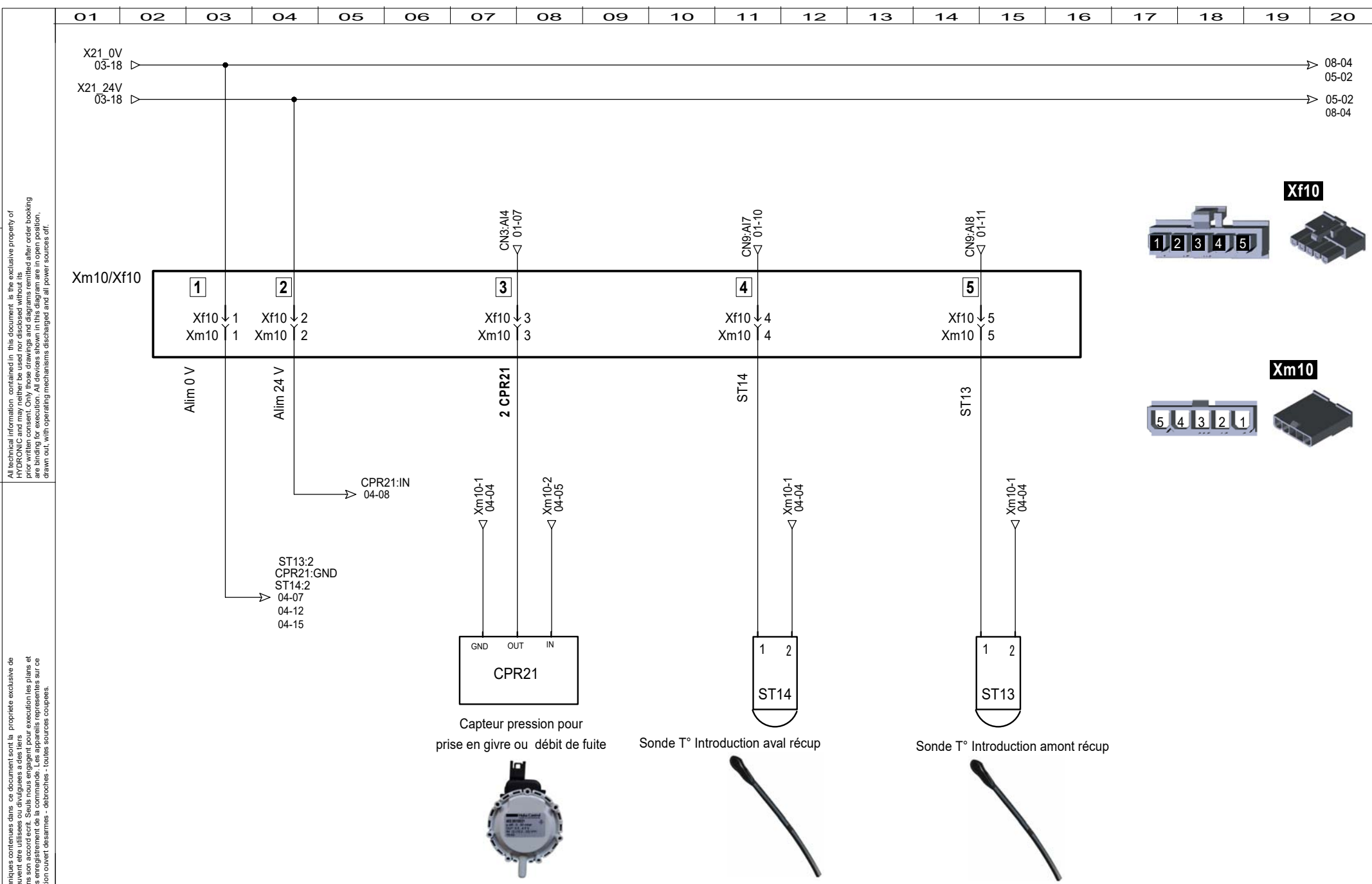
Ind. rev	Date	Modification/	Modification	Archiv. micro-filmed	Ind. rev	Date	Modification/	Modification	Archiv. micro-filmed
00	27/07/2022	creation du schéma							

Recepteur Xf9_Xm9

SCHEMA ELECTRIQUE
HYDRONIC



8009660		
Projet - No commande Project - Order NO.	Ind/ rev 00	Folio / sheet 03 / 08



All technical information contained in this document is the exclusive property of HYDRONIC and may neither be used nor disclosed without its prior written consent. Only those drawings and diagrams remitted after order booking are binding for execution. All devices shown in this diagram are in open position, drawn out, with operating mechanisms disassembled and all power sources off.

Les informations techniques contenues dans ce document sont la propriété exclusive de HYDRONIC et ne peuvent être utilisées ou divulguées à des tiers quels qu'ils soient sans son accord écrit. Seule nous engageant pour l'exécution des plans et schémas, remis après enregistrement de la commande. Les appareils représentés sur ce schéma sont en position ouverte, désassemblés - toutes sources coupées.

Ind. rev	Date	Modification/	Modification	Archiv. micro-filmed	Ind. rev	Date	Modification/	Modification	Archiv. micro-filmed
00	27/07/2022	creation du schéma							

Recepteur Xf10_Xm10

SCHEMA ELECTRIQUE

HYDRONIC

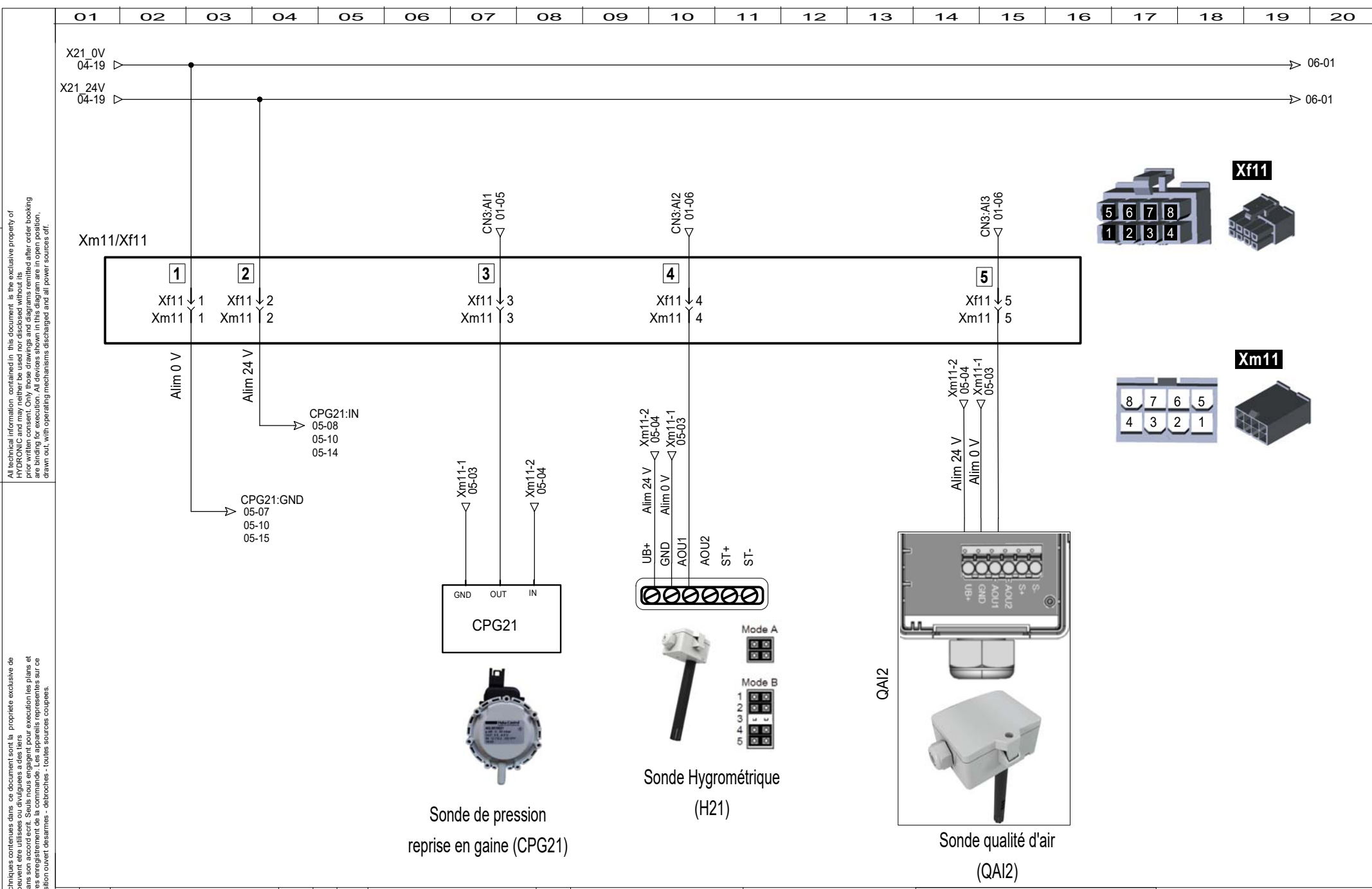


8009660

Projet - No commande
Project - Order NO.

Ind/ rev
00

Folio / sheet
04 / 08



All technical information contained in this document is the exclusive property of HYDRONIC and may neither be used nor disclosed without its prior written consent. Only those drawings and diagrams remitted after order booking are binding for execution. All devices shown in this diagram are in open position, drawn out, with operating mechanisms disassembled and all power sources off.

Les informations techniques contenues dans ce document sont la propriété exclusive de HYDRONIC et ne peuvent être utilisées ou divulguées à des tiers quels qu'ils soient sans son accord écrit. Seule nous engageons pour l'exécution des plans et schémas, remis après enregistrement de la commande. Les appareils représentés sur ce schéma sont en position ouverte, démontés, avec les mécanismes démontés et toutes les sources d'alimentation éteintes.

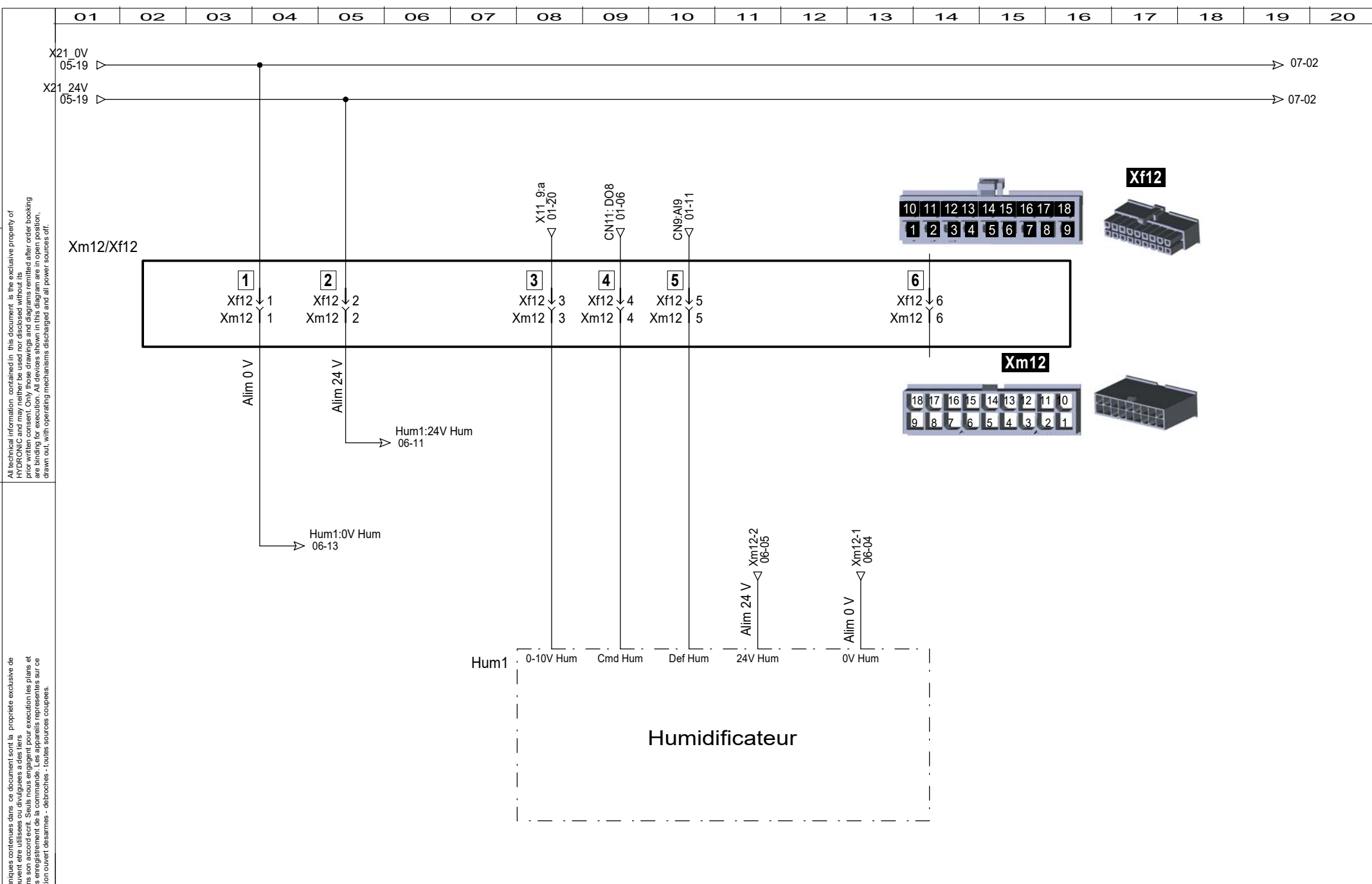
Ind. rev	Date	Modification/	Modification	Archiv. micro-filmed	Ind. rev	Date	Modification/	Modification	Archiv. micro-filmed
00	27/07/2022	creation du schéma							

Recepteur Xf11_Xm11

SCHEMA ELECTRIQUE
HYDRONIC



8009660
Projet - No commande
Project - Order NO.
Ind/ rev 00
Folio / sheet 05 / 08



All technical information contained in this document is the exclusive property of HYDRONIC and may neither be used nor disclosed without its prior written consent. Only those drawings and diagrams remitted after order booking are binding for execution. All devices shown in this diagram are in open position, drawn out, with operating mechanisms disassembled and all power sources off.

Les informations techniques contenues dans ce document sont la propriété exclusive de HYDRONIC et ne peuvent être utilisées ou divulguées à des tiers sans son accord écrit. Seuls les plans et schémas remis après enregistrement de la commande, Les appareils représentés sur ce schéma sont en position ouverte, démontés - toutes sources coupées.

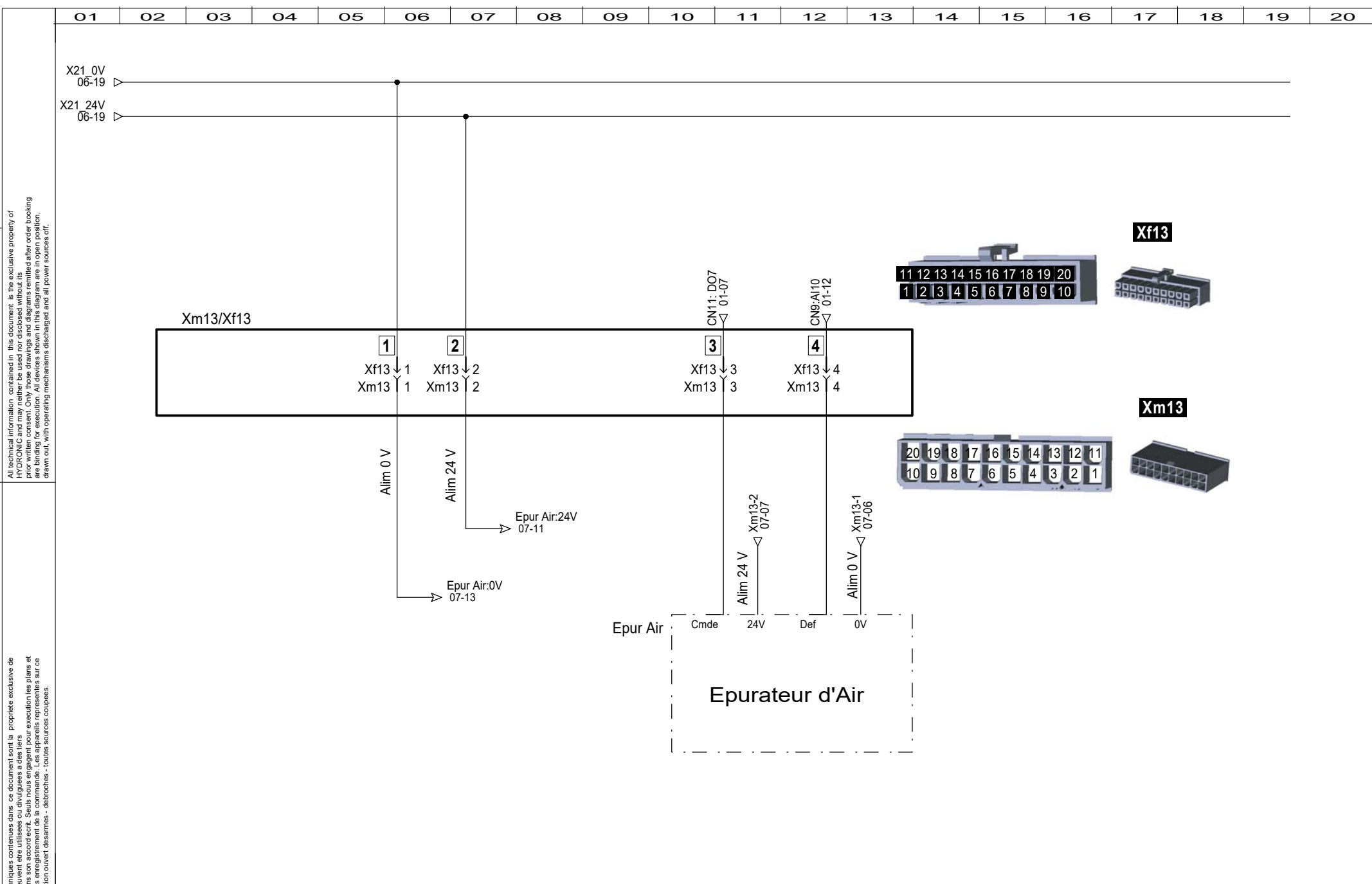
Ind. rev	Date	Modification/	Modification	Archiv. micro-filmed	Ind. rev	Date	Modification/	Modification	Archiv. micro-filmed
00	27/07/2022	creation du schéma							

Recepteur Xf12_Xm12

SCHEMA ELECTRIQUE
HYDRONIC



8009660		
Projet - No commande Project - Order NO.	Ind/ rev 00	Folio / sheet 06 / 08



All technical information contained in this document is the exclusive property of HYDRONIC and may neither be used nor disclosed without its prior written consent. Only those drawings and diagrams remitted after order booking are binding for execution. All devices shown in this diagram are in open position, drawn out, with operating mechanisms disassembled and all power sources off.

Les informations techniques contenues dans ce document sont la propriété exclusive de HYDRONIC et ne peuvent être utilisées ou divulguées à des tiers quels qu'ils soient sans son accord écrit. Seule nous engageons pour l'exécution des plans et schémas, remis après enregistrement de la commande. Les appareils représentés sur ce schéma sont en position ouverte, désassemblés - débranchés - toutes sources coupées.

Ind. rev	Date	Modification/	Modification	Archiv. micro-filmed	Ind. rev	Date	Modification/	Modification	Archiv. micro-filmed
00	27/07/2022	creation du schéma							

Recepteur Xf13_Xm13

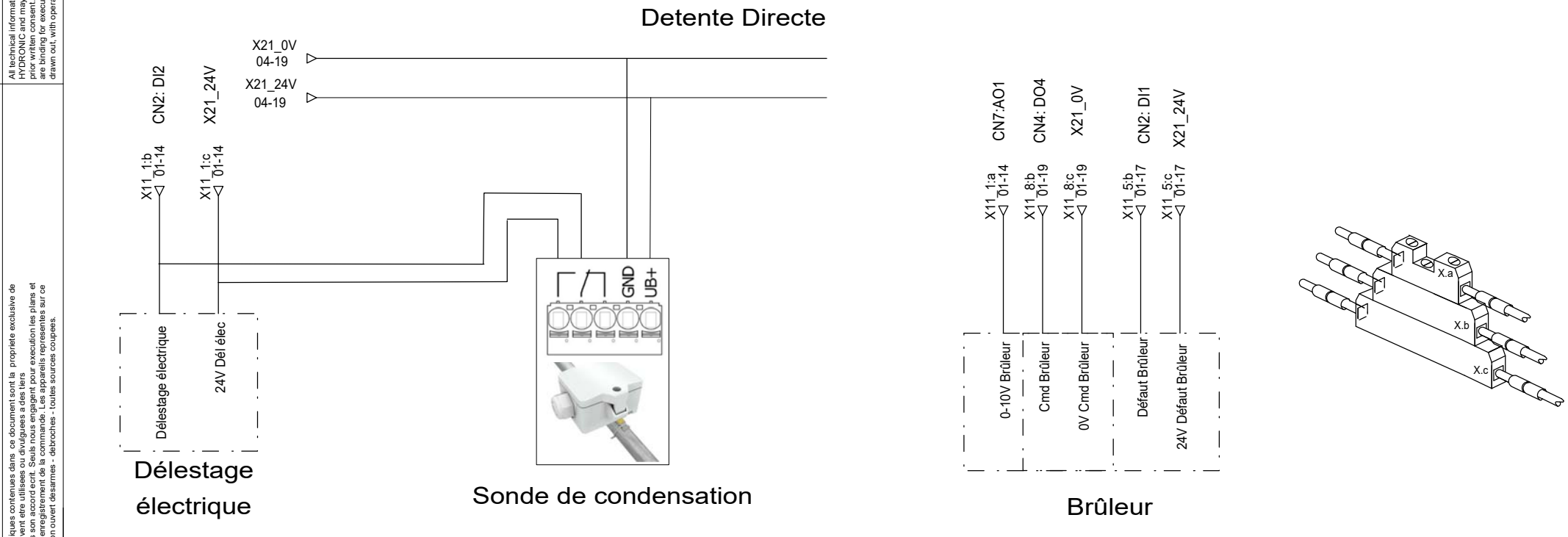
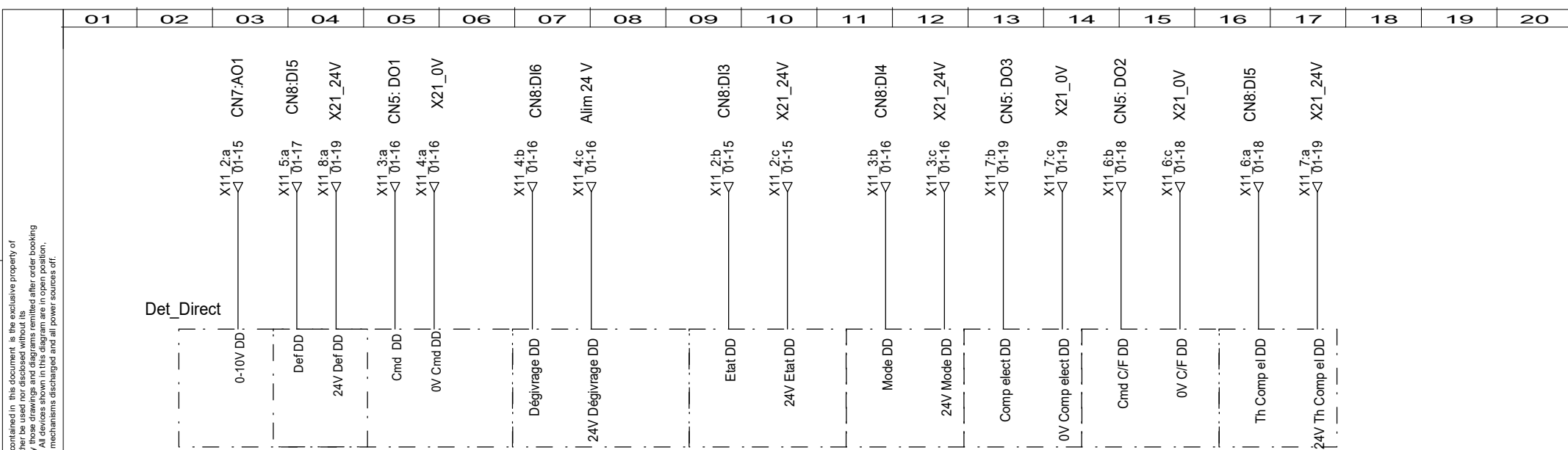
SCHEMA ELECTRIQUE
HYDRONIC



8009660		
Projet - No commande Project - Order NO.	Ind/ rev 00	Folio / sheet 07 / 08

All technical information contained in this document is the exclusive property of HYDRONIC and may neither be used nor disclosed without its prior written consent. Only those drawings and diagrams remitted after order booking are binding for execution. All devices shown in this diagram are in open position, drawn out, with operating mechanisms disengaged and all power sources off.

Les informations techniques contenues dans ce document sont la propriété exclusive de HYDRONIC et ne peuvent être utilisées ou divulguées à des tiers quels qu'ils soient sans son accord écrit. Seule nous engageant pour l'exécution des plans et schémas, remis après enregistrement de la commande. Les appareils représentés sur ce schéma sont en position ouverte/désamarrés - débranchés - toutes sources coupées.



Ind. rev	Date	Modification/	Modification	Archiv. micro-filmed	Ind. rev	Date	Modification/	Modification	Archiv. micro-filmed
00	27/07/2022	creation du schéma							

Recepteur X11

SCHEMA ELECTRIQUE

HYDRONIC

8009660

Projet - No commande / Project - Order NO.

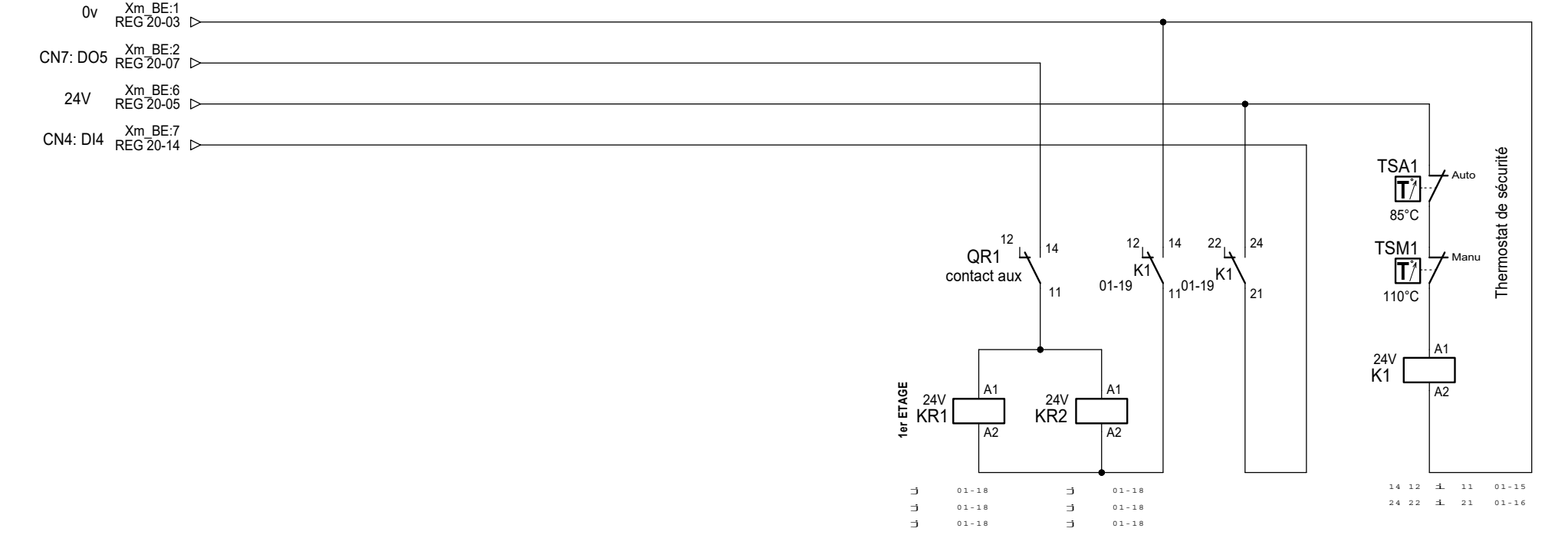
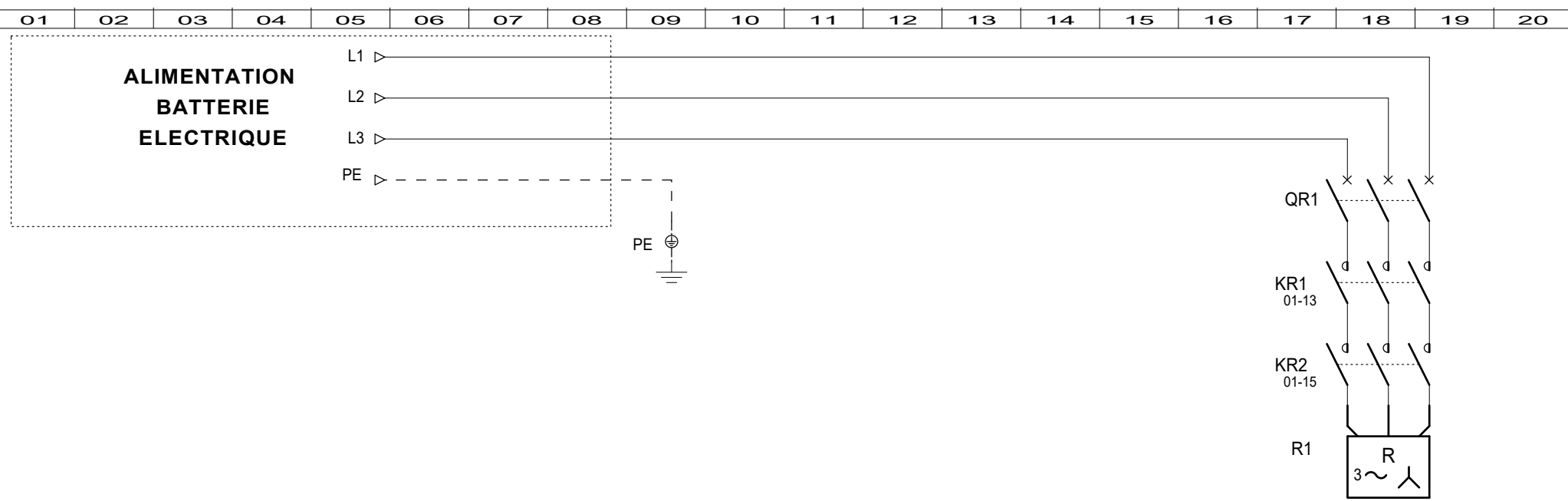
Ind/ rev / Folio / sheet

00 / 08 / 08

Original SEE-ELECTRICAL format A3

All technical information contained in this document is the exclusive property of HYDRONIC and may neither be used nor disclosed without its prior written consent. Only those drawings and diagrams remitted after order booking are binding for execution. All devices shown in this diagram are in open position, drawn out, with operating mechanisms disengaged and all power sources off.

Les informations techniques contenues dans ce document sont la propriété exclusive de HYDRONIC et ne peuvent être utilisées ou divulguées à des tiers quels qu'ils soient sans son accord écrit. Seule nous engageons pour l'exécution les plans et schémas remis après enregistrement de la commande. Les appareils représentés sur ce schéma sont en position ouverte desarmés - débloqués - toutes sources coupées.



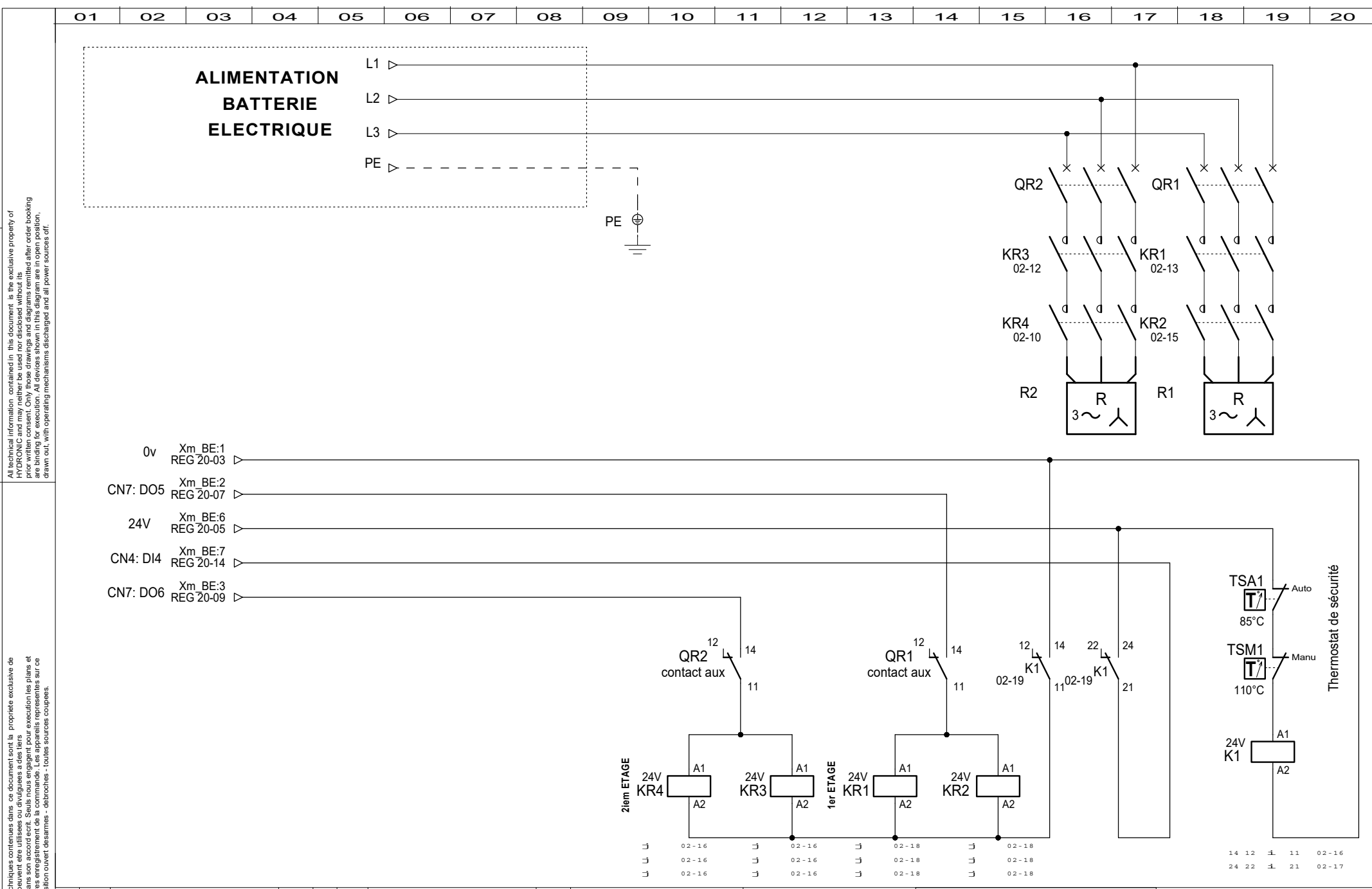
Ind. rev	Date	Modification/	Modification	Archiv. micro-filmed	Ind. rev	Date	Modification/	Modification	Archiv. micro-filmed
00	27/07/2022	creation du schéma							

1 ETAGE TOR

SCHEMA ELECTRIQUE
HYDRONIC



8009660
Projet - No commande
Project - Order NO.
Ind/ rev 00
Folio / sheet 01 / 07



All technical information contained in this document is the exclusive property of HYDRONIC and may neither be used nor disclosed without its prior written consent. Only those drawings and diagrams remitted after order booking are binding for execution. All devices shown in this diagram are in open position, drawn out, with operating mechanisms disengaged and all power sources off.

Les informations techniques contenues dans ce document sont la propriété exclusive de HYDRONIC et ne peuvent être utilisées ou divulguées à des tiers quels qu'ils soient sans son accord écrit. Seule nous engageons pour l'exécution les plans et schémas remis après enregistrement de la commande. Les appareils représentés sur ce schéma sont en position ouverte des armatures - débranchés - toutes sources coupées.

Ind. rev	Date	Modification/	Modification	Archiv. micro-filmed	Ind. rev	Date	Modification/	Modification	Archiv. micro-filmed
00	27/07/2022	creation du schéma							

2 ETAGE TOR

SCHEMA ELECTRIQUE

HYDRONIC



8009660

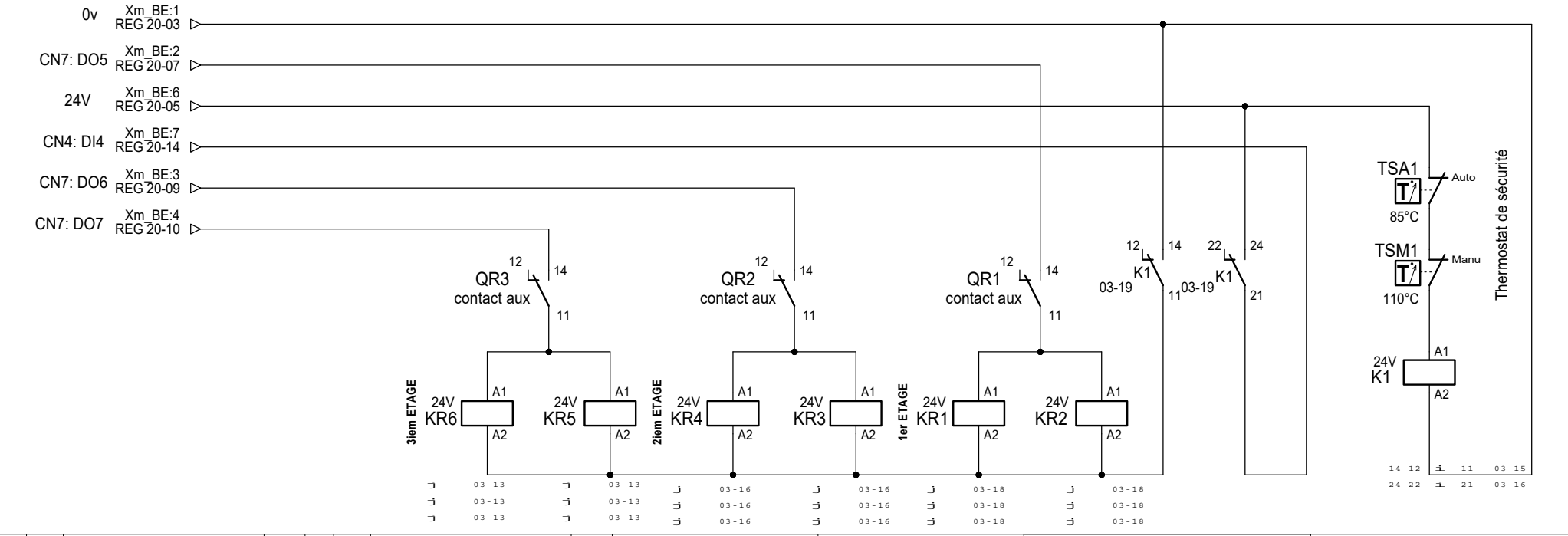
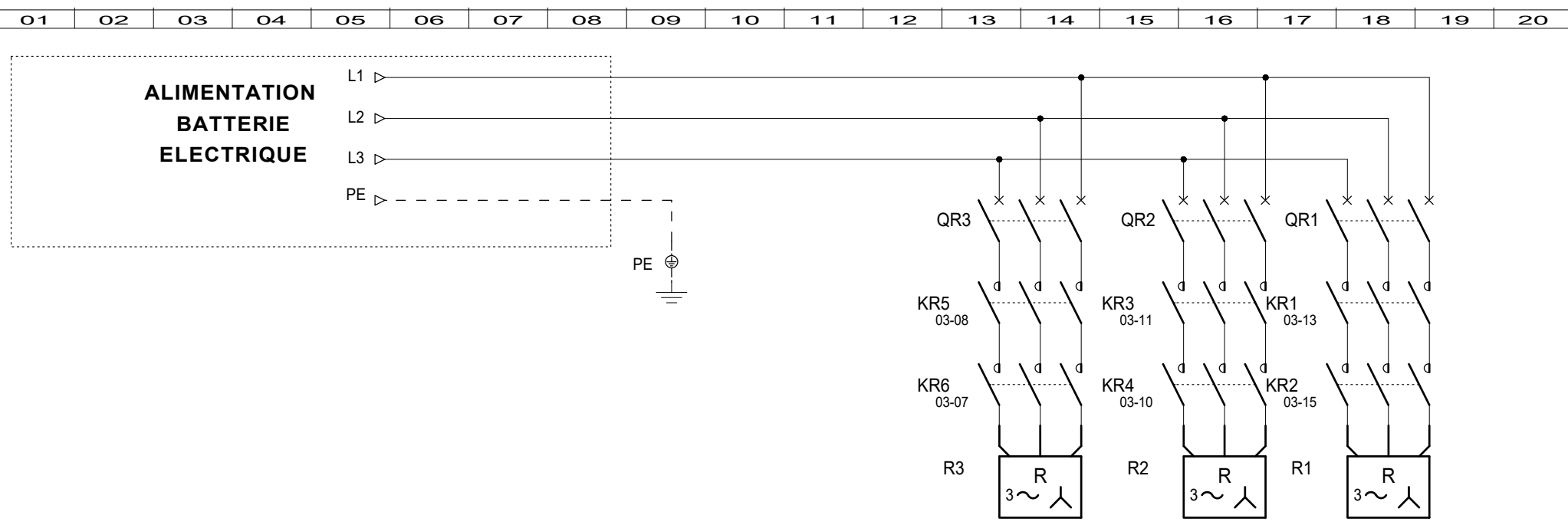
Projet - No commande
Project - Order NO.

Ind/ rev
00

Folio / sheet
02 / 07

All technical information contained in this document is the exclusive property of HYDRONIC and may neither be used nor disclosed without its prior written consent. Only those drawings and diagrams remitted after order booking are binding for execution. All devices shown in this diagram are in open position, drawn out, with operating mechanisms disengaged and all power sources off.

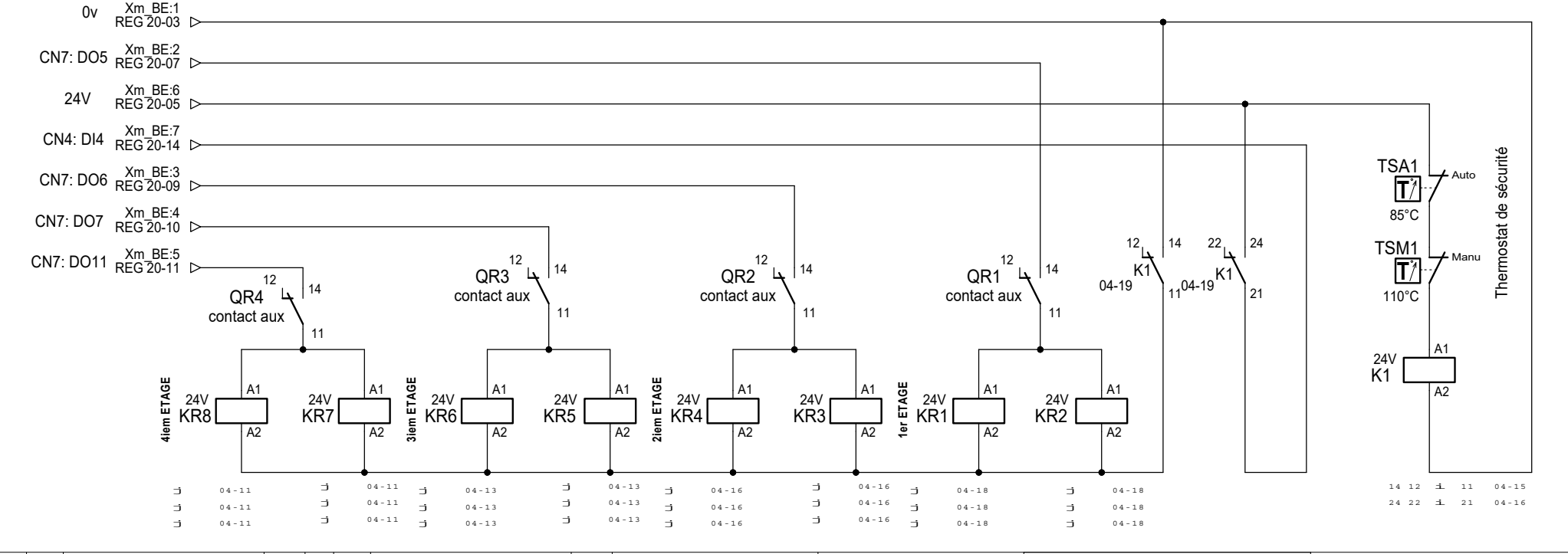
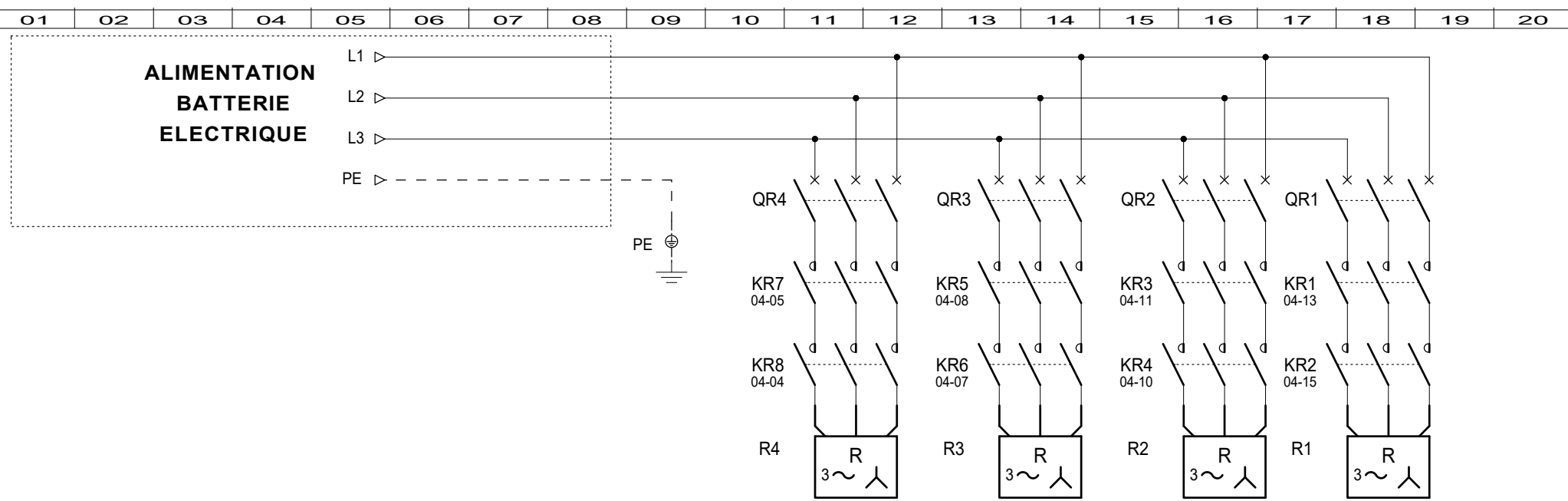
Les informations techniques contenues dans ce document sont la propriété exclusive de HYDRONIC et ne peuvent être utilisées ou divulguées à des tiers quels qu'ils soient sans son accord écrit. Seule nous engageons pour l'exécution les plans et schémas remis après enregistrement de la commande. Les appareils représentés sur ce schéma sont en position ouverte desarmés - débranchés - toutes sources coupées.



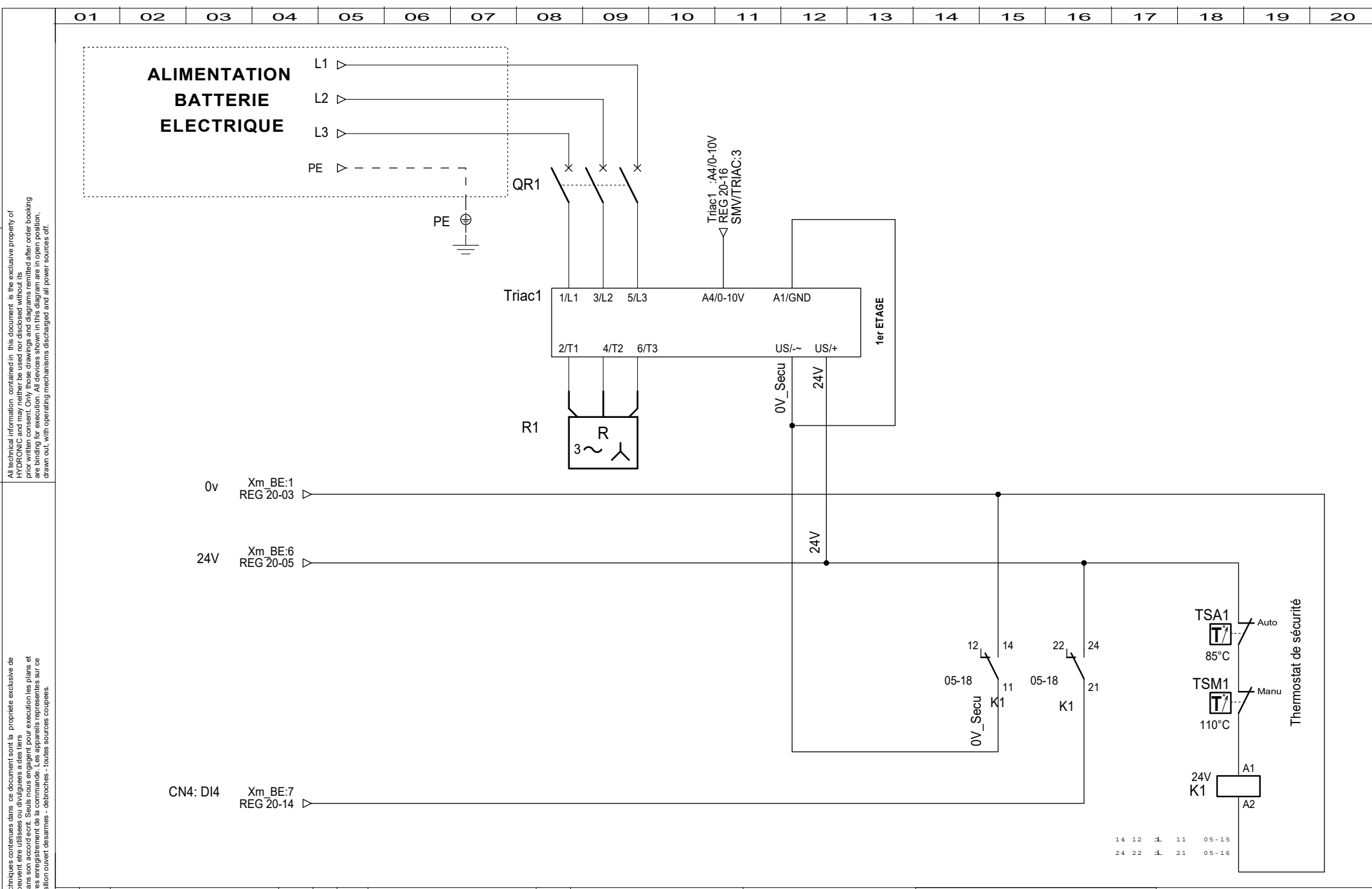
3 ETAGE TOR											SCHEMA ELECTRIQUE				8009660		
HYDRONIC											HYDRONIC				Projet - No commande Project - Order NO.		
Ind. rev	Date	Modification/	Modification	Archiv. micro-filmed	Ind. rev	Date	Modification/	Modification	Archiv. micro-filmed							Ind/ rev	Folio / sheet
	27/07/2022	creation du schéma														00	03 / 07

All technical information contained in this document is the exclusive property of HYDRONIC and may neither be used nor disclosed without its prior written consent. Only those drawings and diagrams remitted after order booking are binding for execution. All devices shown in this diagram are in open position, drawn out, with operating mechanisms disengaged and all power sources off.

Les informations techniques contenues dans ce document sont la propriété exclusive de HYDRONIC et ne peuvent être utilisées ou divulguées à des tiers quels qu'ils soient sans son accord écrit. Seuls nous engageons pour l'exécution des plans et schémas, remis après enregistrement de la commande. Les appareils représentés sur ce schéma sont en position ouverte desarmés - débranchés - toutes sources coupées.



4 ETAGE TOR										SCHEMA ELECTRIQUE									
HYDRONIC										HYDRONIC									
8009660										8009660									
Projet - No commande										Projet - Order NO.									
Ind/ rev										Ind/ rev									
00										00									
Folio / sheet										Folio / sheet									
04 / 07										04 / 07									



All technical information contained in this document is the exclusive property of HYDRONIC and may neither be used nor disclosed without its prior written consent. Only those drawings and diagrams remitted after order booking are binding for execution. All devices shown in this diagram are in open position, drawn out, with operating mechanisms discharged and all power sources off.

Les informations techniques contenues dans ce document sont la propriété exclusive de HYDRONIC et ne peuvent être utilisées ou divulguées à des tiers quels qu'ils soient sans son accord écrit. Seule nous engageons pour l'exécution les plans et schémas remis après enregistrement de la commande. Les appareils représentés sur ce schéma sont en position ouverte, désarmés, débranchés - toutes sources coupées.

Ind. rev	Date	Modification/	Modification	Archiv. micro-filmed	Ind. rev	Date	Modification/	Modification	Archiv. micro-filmed
00	27/07/2022	creation du schéma							

1 ETAGE TRIAC

SCHEMA ELECTRIQUE

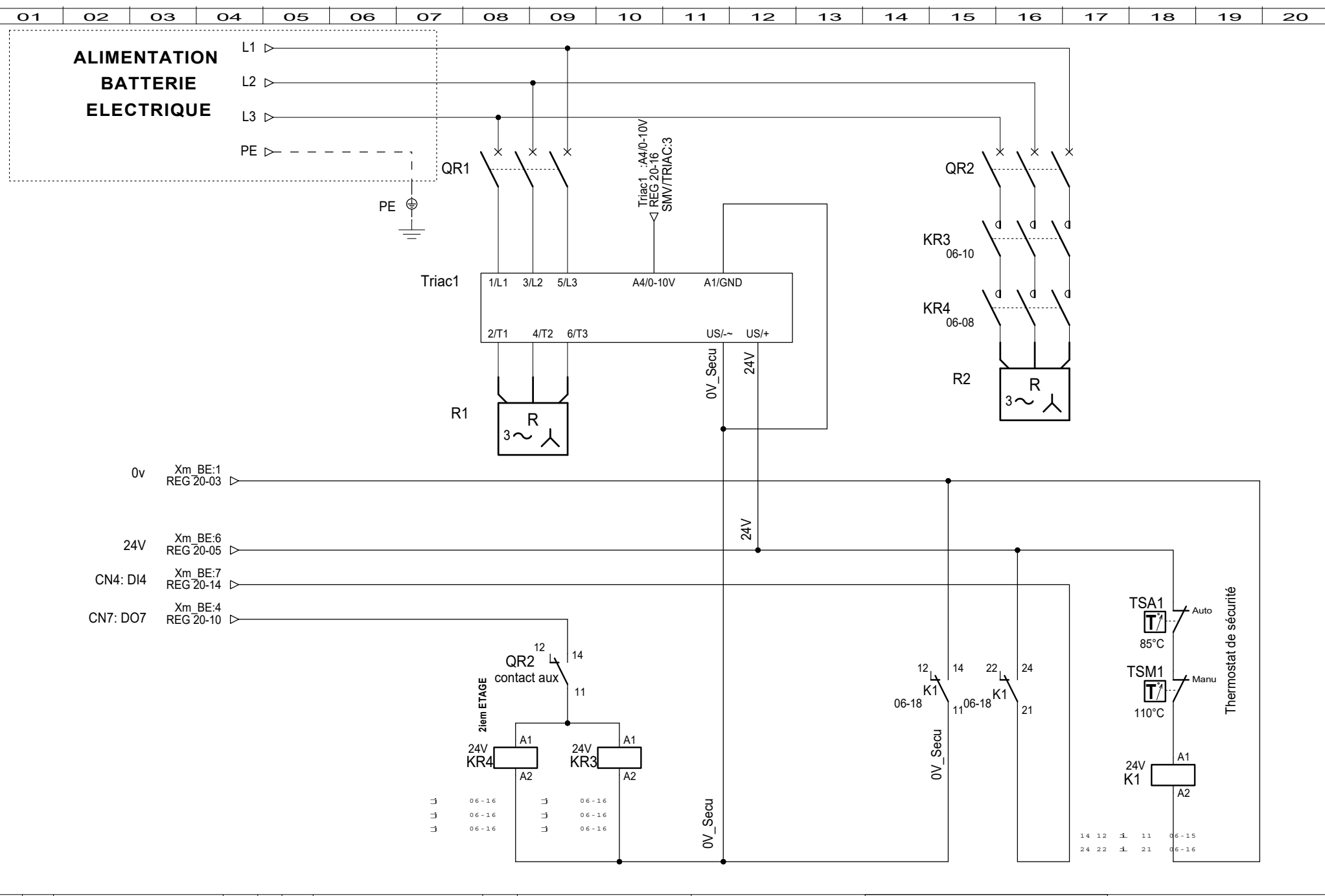


8009660

Projet - No commande Project - Order NO.	Ind/ rev 00	Folio / sheet 05 / 07
---	----------------	--------------------------

All technical information contained in this document is the exclusive property of HYDRONIC and may neither be used nor disclosed without its prior written consent. Only those drawings and diagrams remitted after order booking are binding for execution. All devices shown in this diagram are in open position, drawn out, with operating mechanisms disengaged and all power sources off.

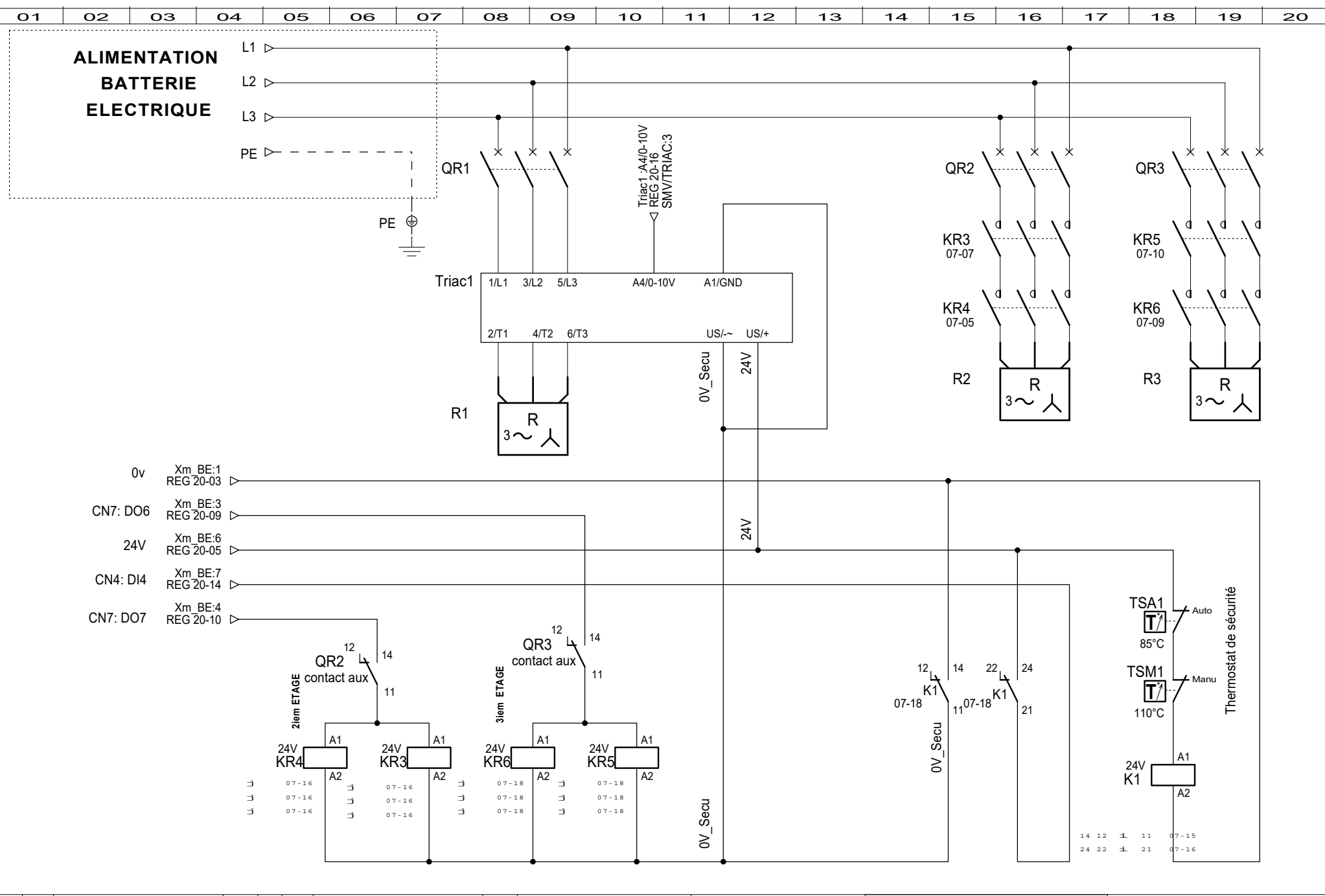
Les informations techniques contenues dans ce document sont la propriété exclusive de HYDRONIC et ne peuvent être utilisées ou divulguées à des tiers quels qu'ils soient sans son accord écrit. Seule nous engageons pour l'exécution les plans et schémas, remis après enregistrement de la commande. Les appareils représentés sur ce schéma sont en position ouvert/désarmés - débranchés - toutes sources coupées.



1 ETAGE TOR + 1 ETAGE TRIAC										SCHEMA ELECTRIQUE					8009660				
HYDRONIC															Projet - No commande Project - Order NO.				
Ind. rev	Date	Modification/	Modification	Archiv. micro-filmed	Ind. rev	Date	Modification/	Modification	Archiv. micro-filmed	Ind/ rev	Folio / sheet	00	06 / 07						

All technical information contained in this document is the exclusive property of HYDRONIC and may neither be used nor disclosed without its prior written consent. Only those drawings and diagrams remitted after order booking are binding for execution. All devices shown in this diagram are in open position, drawn out, with operating mechanisms disengaged and all power sources off.

Les informations techniques contenues dans ce document sont la propriété exclusive de HYDRONIC et ne peuvent être utilisées ou divulguées à des tiers quels qu'ils soient sans son accord écrit. Seule nous engageons pour l'exécution les plans et schémas remis après enregistrement de la commande. Les appareils représentés sur ce schéma sont en position ouvert/désarmés - débranchés - toutes sources coupées.



2 ETAGE TOR + 1 ETAGE TRIAC										SCHEMA ELECTRIQUE		8009660	
Ind. rev	Date	Modification/	Modification	Archiv. micro-filmed	Ind. rev	Date	Modification/	Modification	Archiv. micro-filmed	HYDRONIC		Projet - No commande Project - Order NO.	
00	27/07/2022	creation du schéma										Ind/ rev	Folio / sheet
												00	07 / 07